

3-29 28年度診療科別・月別新外来患者数

(人)

| 区 分 | 4月 | 5月 | 6月 | 7月 | 8月 | 9月 | 10月 | 11月 | 12月 | 1月 | 2月 | 3月 | 計 | 構成 比率 (%) | 新患率 (%) | 前年度 対比 (%) |
|------------------|-------|-------|-------|-------|-------|-------|-------|-------|-------|-------|-------|-------|--------|-----------------|------------|------------------|
| 内 科 | 1,053 | 1,114 | 1,229 | 1,030 | 1,023 | 994 | 1,017 | 1,038 | 989 | 1,117 | 1,038 | 1,184 | 12,826 | 25.3 | 5.5 | 100.3 |
| 循環器内科 | 189 | 181 | 213 | 157 | 143 | 160 | 179 | 186 | 167 | 198 | 182 | 180 | 2,135 | 4.2 | 7.3 | 104.6 |
| 血液内科 | 43 | 51 | 64 | 61 | 67 | 48 | 55 | 59 | 74 | 62 | 63 | 68 | 715 | 1.4 | 4.5 | 100.8 |
| リウマチ・ 膠原病内科 | 77 | 79 | 86 | 67 | 65 | 74 | 64 | 64 | 46 | 61 | 76 | 89 | 848 | 1.7 | 3.2 | 92.5 |
| 糖尿病・内分泌・ 代謝内科 | 131 | 95 | 108 | 98 | 118 | 106 | 92 | 100 | 101 | 108 | 94 | 121 | 1,272 | 2.5 | 4.1 | 107.8 |
| 肝・胆・膵内科 | 88 | 89 | 114 | 88 | 101 | 89 | 108 | 116 | 111 | 100 | 99 | 132 | 1,235 | 2.4 | 4.4 | 96.8 |
| 消化管内科 | 168 | 150 | 183 | 153 | 163 | 183 | 149 | 155 | 143 | 170 | 166 | 187 | 1,970 | 3.9 | 8.0 | 91.7 |
| 炎症性腸疾患内科 | 44 | 39 | 41 | 46 | 58 | 43 | 48 | 53 | 26 | 44 | 44 | 48 | 534 | 1.1 | 2.8 | 100.0 |
| 呼吸器内科 | 110 | 114 | 119 | 125 | 122 | 101 | 134 | 117 | 120 | 130 | 106 | 119 | 1,417 | 2.8 | 5.0 | 92.3 |
| 神経内科 | 97 | 102 | 124 | 111 | 85 | 98 | 101 | 102 | 99 | 97 | 84 | 117 | 1,217 | 2.4 | 7.7 | 105.7 |
| 腎・透析内科 | 40 | 35 | 65 | 53 | 41 | 28 | 44 | 42 | 28 | 43 | 43 | 54 | 516 | 1.0 | 4.0 | 103.0 |
| 総合内科 | 66 | 179 | 112 | 71 | 60 | 64 | 43 | 44 | 74 | 104 | 81 | 69 | 967 | 1.9 | 26.0 | 121.3 |
| 臨床遺伝部 | 12 | 7 | 20 | 25 | 21 | 14 | 12 | 11 | 7 | 15 | 10 | 16 | 170 | 0.3 | 62.5 | 78.3 |
| 小 児 科 | 127 | 108 | 148 | 138 | 170 | 114 | 130 | 123 | 109 | 109 | 107 | 131 | 1,514 | 3.0 | 9.8 | 95.1 |
| 外 科 | 269 | 221 | 268 | 272 | 271 | 237 | 256 | 276 | 250 | 257 | 258 | 312 | 3,147 | 6.2 | 9.8 | 94.2 |
| 肝・胆・膵 外 | 32 | 36 | 34 | 41 | 35 | 26 | 41 | 34 | 21 | 34 | 34 | 43 | 411 | 0.8 | 6.2 | 109.6 |
| 小児外科 | 46 | 32 | 39 | 30 | 36 | 32 | 37 | 42 | 33 | 38 | 38 | 43 | 446 | 0.9 | 7.1 | 93.5 |
| 上部消化管 外科 | 20 | 16 | 28 | 25 | 26 | 33 | 13 | 25 | 34 | 22 | 24 | 29 | 295 | 0.6 | 17.7 | 100.3 |
| 下部消化管 外科 | 27 | 33 | 24 | 36 | 27 | 22 | 35 | 36 | 29 | 33 | 27 | 38 | 367 | 0.7 | 5.4 | 94.1 |
| 炎症性腸疾患外科 | 18 | 22 | 16 | 17 | 32 | 19 | 13 | 34 | 31 | 24 | 15 | 22 | 263 | 0.5 | 4.2 | 88.3 |
| 乳腺・内分泌 外科 | 58 | 41 | 64 | 58 | 55 | 50 | 54 | 52 | 57 | 42 | 67 | 70 | 668 | 1.3 | 5.8 | 86.3 |
| 心臓血管外科 | 31 | 17 | 23 | 19 | 21 | 16 | 22 | 17 | 14 | 21 | 9 | 22 | 232 | 0.5 | 6.1 | 101.3 |
| 呼吸器外科 | 37 | 24 | 40 | 46 | 39 | 39 | 41 | 36 | 31 | 43 | 44 | 45 | 465 | 0.9 | 3.8 | 92.1 |
| 整形外科 | 325 | 301 | 359 | 293 | 376 | 295 | 321 | 296 | 292 | 317 | 308 | 381 | 3,864 | 7.6 | 7.8 | 92.3 |
| 形成外科 | 93 | 92 | 125 | 105 | 123 | 75 | 86 | 81 | 83 | 104 | 80 | 114 | 1,161 | 2.3 | 10.6 | 106.5 |
| 脳神経外科 | 218 | 161 | 178 | 170 | 166 | 135 | 151 | 148 | 161 | 167 | 186 | 205 | 2,046 | 4.0 | 15.6 | 110.4 |
| 皮 膚 科 | 152 | 142 | 203 | 191 | 205 | 159 | 163 | 156 | 109 | 143 | 151 | 167 | 1,941 | 3.8 | 15.0 | 103.4 |
| 泌尿器科 | 104 | 119 | 136 | 116 | 121 | 121 | 112 | 115 | 116 | 119 | 150 | 141 | 1,470 | 2.9 | 10.6 | 94.4 |
| 産科婦人科 | 257 | 258 | 271 | 237 | 266 | 265 | 235 | 243 | 208 | 228 | 209 | 291 | 2,968 | 5.9 | 5.9 | 93.6 |
| 眼 科 | 422 | 447 | 504 | 483 | 494 | 471 | 494 | 440 | 447 | 506 | 447 | 505 | 5,660 | 11.2 | 13.2 | 111.0 |
| 耳鼻咽喉科・ 頭頸部外科 | 258 | 219 | 251 | 244 | 262 | 222 | 238 | 244 | 218 | 274 | 212 | 265 | 2,907 | 5.7 | 11.0 | 89.0 |
| 放射線科 | 90 | 81 | 106 | 92 | 77 | 85 | 101 | 94 | 87 | 85 | 89 | 78 | 1,065 | 2.1 | 9.3 | 105.2 |
| 歯科口腔外科 | 333 | 309 | 349 | 339 | 376 | 308 | 322 | 324 | 310 | 326 | 355 | 381 | 4,032 | 8.0 | 15.5 | 98.9 |
| ペインクリニック部 | 48 | 39 | 44 | 45 | 46 | 37 | 32 | 33 | 36 | 41 | 41 | 59 | 501 | 1.0 | 6.8 | 107.7 |
| リハビリテーション部 | 90 | 93 | 73 | 75 | 59 | 58 | 79 | 99 | 86 | 77 | 80 | 97 | 966 | 1.9 | 1.6 | 135.1 |
| 救命救急センター | 82 | 75 | 69 | 84 | 79 | 70 | 60 | 73 | 55 | 77 | 66 | 68 | 858 | 1.7 | 86.5 | 88.7 |
| 核医学センター | 70 | 89 | 72 | 103 | 85 | 73 | 84 | 70 | 69 | 71 | 68 | 79 | 933 | 1.8 | 94.3 | 83.4 |
| 総合診療 センター | 106 | 97 | 105 | 91 | 117 | 90 | 89 | 87 | 82 | 103 | 115 | 105 | 1,187 | 2.3 | 43.2 | 97.4 |
| 小 計 | 4,109 | 3,972 | 4,510 | 4,133 | 4,337 | 3,823 | 3,982 | 3,951 | 3,714 | 4,136 | 3,970 | 4,579 | 49,216 | 97.2 | 7.9 | 99.2 |
| 精神科神経科 | 112 | 107 | 125 | 125 | 131 | 118 | 129 | 109 | 112 | 108 | 116 | 125 | 1,417 | 2.8 | 4.9 | 105.0 |
| 合 計 | 4,221 | 4,079 | 4,635 | 4,258 | 4,468 | 3,941 | 4,111 | 4,060 | 3,826 | 4,244 | 4,086 | 4,704 | 50,633 | 100.0 | 7.8 | 99.3 |

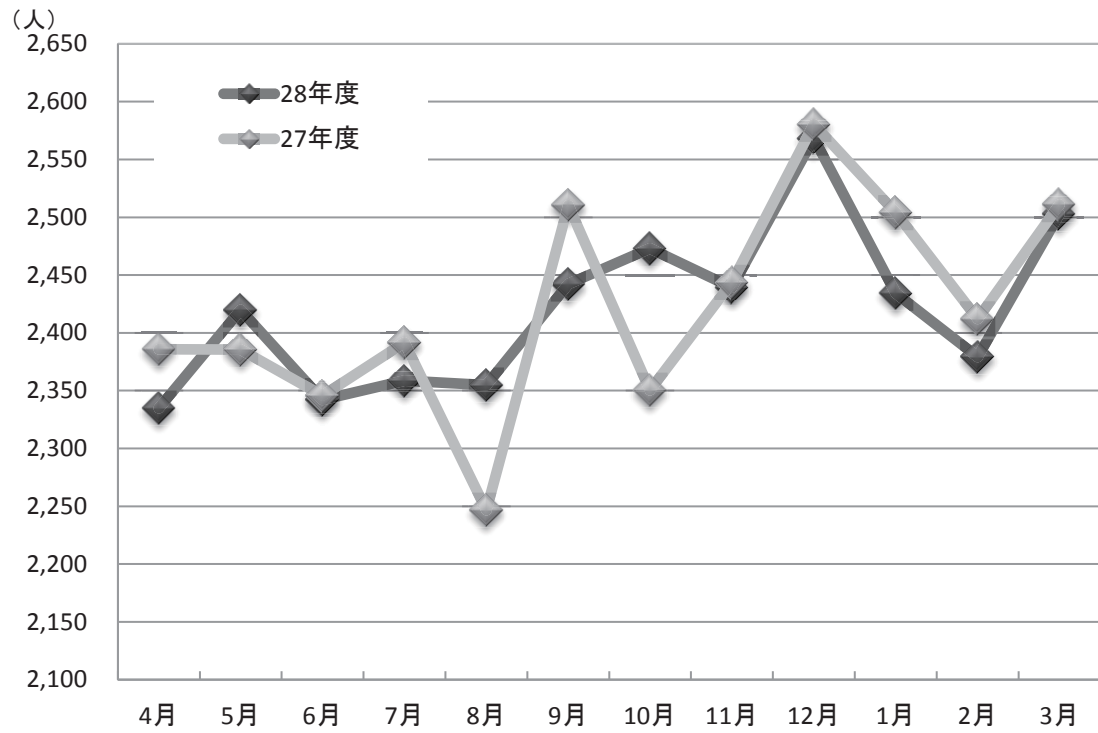
3-30 28年度診療科別・月別時間外外来患者数

(人)

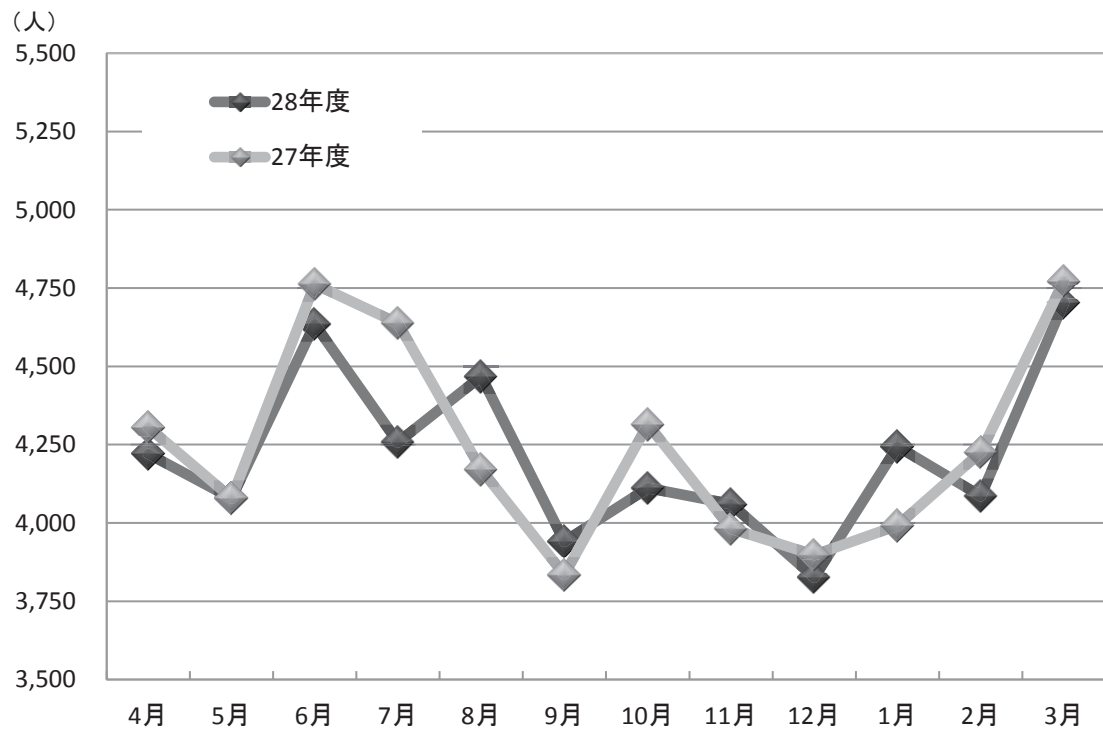
| 区 分 | 4月 | 5月 | 6月 | 7月 | 8月 | 9月 | 10月 | 11月 | 12月 | 1月 | 2月 | 3月 | 計 | 構成比率 (%) | 時間外患者率 (%) | 前年度対比 (%) |
|--------------|-----|-----|-----|-----|-----|-----|-----|-----|-----|-----|-----|-----|-------|----------|------------|-----------|
| 内 科 | 103 | 138 | 109 | 130 | 102 | 133 | 130 | 115 | 132 | 149 | 112 | 130 | 1,483 | 32.3 | 0.6 | 147.7 |
| 循環器内科 | 35 | 49 | 32 | 30 | 29 | 47 | 46 | 40 | 49 | 49 | 35 | 43 | 484 | 10.5 | 1.7 | 141.5 |
| 血液内科 | 3 | 7 | 3 | 4 | 6 | 4 | 1 | 6 | 3 | 6 | 8 | 5 | 56 | 1.2 | 0.4 | 103.7 |
| リウマチ・膠原病内科 | 4 | 7 | 9 | 10 | 5 | 5 | 9 | 7 | 9 | 10 | 4 | 5 | 84 | 1.8 | 0.3 | 116.7 |
| 糖尿病・内分泌・代謝内科 | 5 | 6 | 7 | 10 | 7 | 10 | 4 | 3 | 6 | 8 | 6 | 5 | 77 | 1.7 | 0.3 | 110.0 |
| 肝・胆・膵内科 | 2 | 14 | 9 | 17 | 6 | 9 | 13 | 12 | 7 | 11 | 10 | 7 | 117 | 2.6 | 0.4 | 234.0 |
| 消化管内科 | 14 | 12 | 10 | 14 | 13 | 14 | 20 | 10 | 5 | 18 | 13 | 13 | 156 | 3.4 | 0.6 | 202.6 |
| 炎症性腸疾患内科 | 2 | 3 | 11 | 7 | 7 | 4 | 4 | 7 | 7 | 5 | 9 | 11 | 77 | 1.7 | 0.4 | 171.1 |
| 呼吸器内科 | 19 | 19 | 19 | 17 | 12 | 19 | 22 | 16 | 20 | 18 | 11 | 20 | 212 | 4.6 | 0.8 | 176.7 |
| 神経内科 | 11 | 8 | 3 | 10 | 8 | 10 | 5 | 6 | 9 | 4 | 5 | 11 | 90 | 2.0 | 0.6 | 180.0 |
| 腎・透析内科 | 4 | 6 | 3 | 5 | 1 | 6 | 2 | 2 | 6 | 5 | 2 | 3 | 45 | 1.0 | 0.3 | 84.9 |
| 総合内科 | 4 | 7 | 3 | 6 | 8 | 5 | 4 | 6 | 11 | 15 | 9 | 7 | 85 | 1.9 | 2.3 | 119.7 |
| 臨床遺伝部 | | | | | | | | | | | | | 0 | | | - |
| 小 児 科 | 35 | 31 | 35 | 30 | 33 | 39 | 57 | 36 | 48 | 57 | 41 | 33 | 475 | 10.4 | 3.1 | 124.7 |
| 外 科 | 25 | 18 | 20 | 20 | 23 | 21 | 25 | 35 | 26 | 36 | 23 | 20 | 292 | 6.4 | 0.6 | 179.1 |
| 肝・胆・膵外科 | 8 | 5 | 4 | 6 | 7 | 8 | 6 | 4 | 7 | 7 | 7 | 6 | 75 | 1.6 | 1.3 | 326.1 |
| 小児外科 | 2 | 1 | 3 | 2 | 3 | 2 | 4 | 6 | 2 | 5 | 3 | 2 | 35 | 0.8 | 1.4 | 166.7 |
| 上部消化管外科 | | | 3 | 2 | 3 | 2 | 2 | 7 | | 2 | 1 | 2 | 24 | 0.5 | 0.4 | 171.4 |
| 下部消化管外科 | 7 | 2 | 6 | 1 | 3 | 2 | 5 | 8 | 5 | 5 | 4 | 2 | 50 | 1.1 | 0.6 | 192.3 |
| 炎症性腸疾患外科 | 5 | 4 | 1 | 5 | 2 | 2 | 3 | 4 | 3 | 5 | 1 | 1 | 36 | 0.8 | 0.8 | 144.0 |
| 乳腺・内分泌外科 | 1 | | | 1 | | 1 | 1 | 3 | 4 | 2 | 2 | 4 | 19 | 0.4 | 0.2 | 172.7 |
| 心臓血管外科 | | 4 | | 1 | 2 | 1 | 2 | 2 | 2 | 7 | 2 | 1 | 24 | 0.5 | 0.4 | 100.0 |
| 呼吸器外科 | 2 | 2 | 3 | 2 | 3 | 3 | 2 | 1 | 3 | 3 | 3 | 2 | 29 | 0.6 | 0.5 | 152.6 |
| 整形外科 | 2 | 9 | 15 | 11 | 12 | 12 | 15 | 10 | 10 | 3 | 9 | 8 | 116 | 2.5 | 0.3 | 122.1 |
| 形成外科 | 1 | 1 | | 3 | | 1 | 3 | 2 | 2 | 3 | 2 | 2 | 20 | 0.4 | 0.3 | 83.3 |
| 脳神経外科 | 48 | 47 | 37 | 36 | 35 | 30 | 33 | 40 | 43 | 56 | 65 | 38 | 508 | 11.1 | 3.7 | 124.5 |
| 皮膚科 | | 1 | 1 | 1 | 1 | | 1 | 1 | 1 | 1 | | | 8 | 0.2 | | 57.1 |
| 泌尿器科 | 8 | 15 | 12 | 27 | 16 | 23 | 15 | 12 | 14 | 13 | 14 | 21 | 190 | 4.1 | 0.8 | 113.8 |
| 産科婦人科 | 19 | 23 | 27 | 17 | 19 | 21 | 21 | 17 | 22 | 23 | 19 | 19 | 247 | 5.4 | 1.1 | 105.1 |
| 眼 科 | 13 | 20 | 13 | 13 | 18 | 21 | 26 | 20 | 33 | 25 | 18 | 19 | 239 | 5.2 | 0.5 | 105.3 |
| 耳鼻咽喉科・頭頸部外科 | 14 | 16 | 8 | 22 | 21 | 18 | 17 | 15 | 20 | 21 | 14 | 17 | 203 | 4.4 | 0.6 | 92.7 |
| 放射線科 | | 1 | | 2 | 1 | 1 | | 1 | 1 | 2 | 1 | | 10 | 0.2 | 0.05 | 250.0 |
| 歯科口腔外科 | 13 | 23 | 18 | 10 | 12 | 16 | 15 | 16 | 18 | 10 | 12 | 13 | 176 | 3.8 | 0.7 | 86.3 |
| ペインクリニック部 | 1 | | | | | | 1 | | | | | | 2 | 0.04 | 0.027 | - |
| リハビリテーション部 | | | | | | | | | | | | | 0 | | | - |
| 救命救急センター | 58 | 60 | 48 | 63 | 44 | 46 | 44 | 52 | 37 | 61 | 46 | 45 | 604 | 13.2 | 60.9 | 94.5 |
| 核医学・PETセンター | | | | | | | | | | | | | 0 | | | - |
| 総合診療センター | | | | | | | | 1 | | 2 | | 1 | 4 | 0.1 | 0.1 | 25.0 |
| 小 計 | 340 | 403 | 343 | 385 | 337 | 382 | 403 | 373 | 407 | 462 | 376 | 366 | 4,577 | 99.8 | 0.7 | 120.4 |
| 精神科神経科 | | 3 | | 1 | | 2 | 2 | 1 | 1 | | 1 | | 11 | 0.2 | | 275.0 |
| 合 計 | 340 | 406 | 343 | 386 | 337 | 384 | 405 | 374 | 408 | 462 | 377 | 366 | 4,588 | 100.0 | 0.7 | 120.6 |

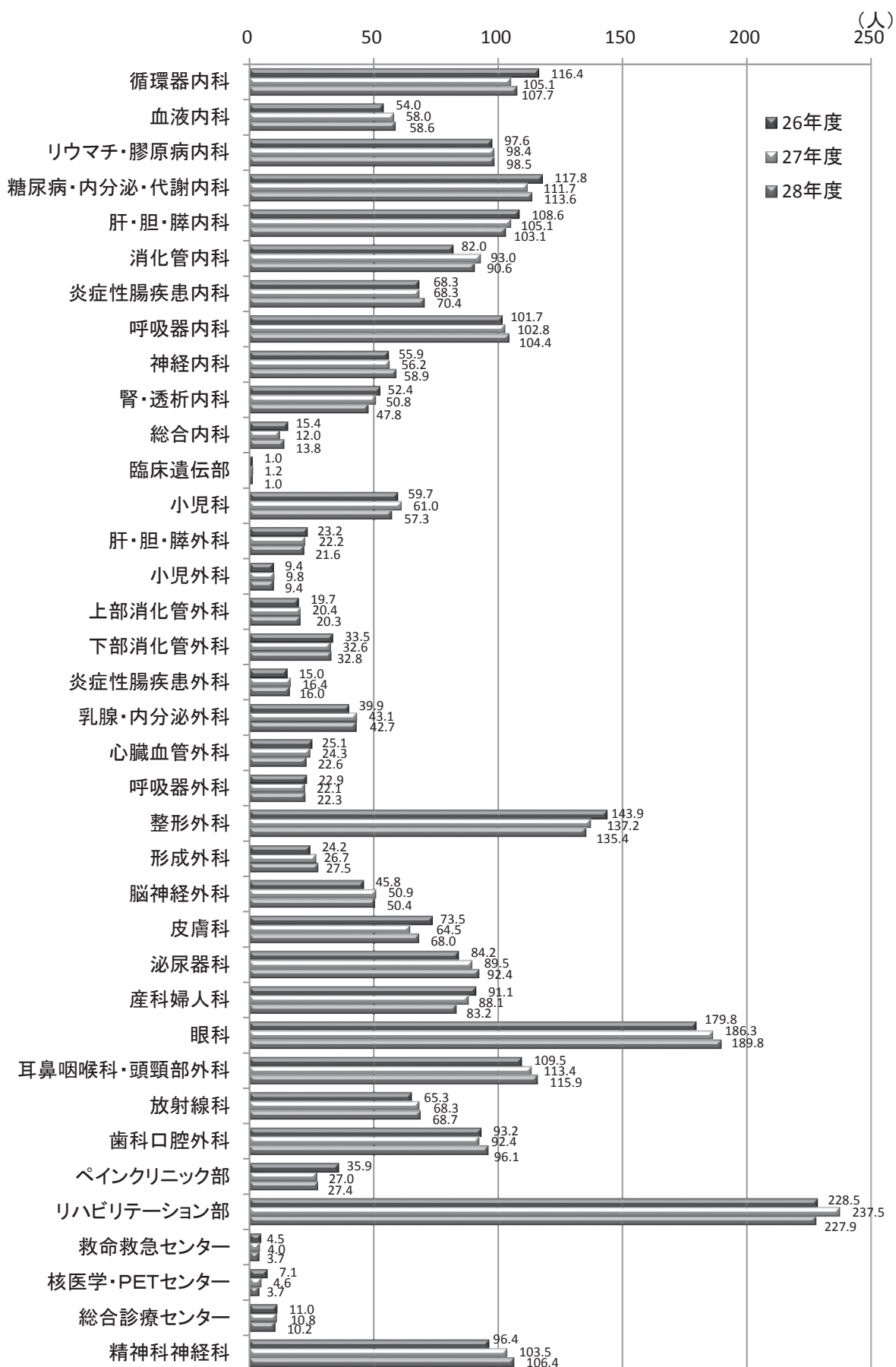
※時間外加算を算定した患者数

3-31 年度別一日平均外来患者数の月別推移



3-32 年度別新外来患者数の月別推移



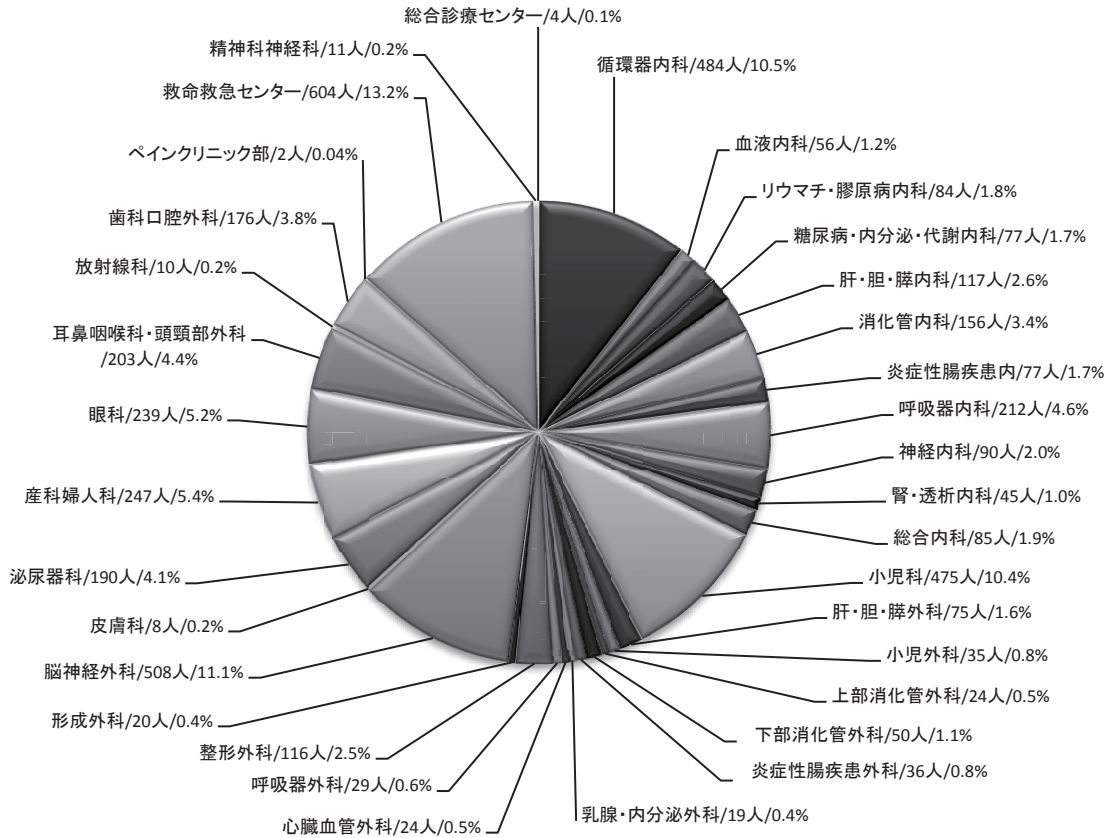


| 区 分 | 休診日 | 月曜日 | 火曜日 | 水曜日 | 木曜日 | 金曜日 | 土曜日 (第1、3、5) | 平均 (含む休診日) | 平均 (除く休診日) |
|--------------|------|---------|---------|---------|---------|---------|-----------------|---------------|---------------|
| 内 科 | 12.0 | 908.3 | 940.4 | 920.2 | 913.8 | 890.6 | 379.0 | 641.7 | 863.2 |
| 循環器内科 | 2.5 | 125.2 | 112.5 | 134.6 | 83.8 | 126.9 | 12.3 | 79.7 | 106.8 |
| 血液内科 | 0.6 | 70.3 | 54.9 | 64.5 | 63.1 | 48.8 | 41.7 | 43.3 | 58.4 |
| リウマチ・膠原病内科 | 1.6 | 100.4 | 82.6 | 121.2 | 122.6 | 102.7 | 24.1 | 72.8 | 97.9 |
| 糖尿病・内分泌・代謝内科 | 0.5 | 125.5 | 112.1 | 111.0 | 137.2 | 101.6 | 79.0 | 84.1 | 113.5 |
| 肝・胆・膵内科 | 0.7 | 104.3 | 125.1 | 114.7 | 98.8 | 100.6 | 46.7 | 76.3 | 102.9 |
| 消化管内科 | 0.9 | 99.7 | 101.9 | 92.2 | 93.5 | 100.2 | 22.7 | 67.0 | 90.3 |
| 炎症性腸疾患内科 | 0.4 | 69.4 | 74.7 | 63.3 | 74.0 | 69.5 | 70.9 | 52.1 | 70.2 |
| 呼吸器内科 | 1.4 | 96.4 | 118.3 | 116.1 | 121.7 | 107.4 | 26.9 | 77.2 | 103.9 |
| 神経内科 | 0.5 | 43.7 | 87.9 | 48.7 | 70.5 | 60.0 | 25.3 | 43.6 | 58.7 |
| 腎・透析内科 | 2.4 | 53.3 | 45.5 | 46.9 | 45.7 | 54.2 | 27.2 | 35.4 | 47.0 |
| 総合内科 | 0.5 | 20.1 | 24.9 | 7.0 | 2.9 | 18.7 | 2.2 | 10.2 | 13.6 |
| 臨床遺伝部 | | 0.5 | 2.0 | 0.3 | 2.0 | 0.5 | 0.3 | 0.7 | 1.0 |
| 小児科 | 2.7 | 81.9 | 43.9 | 66.3 | 47.8 | 60.2 | 23.5 | 42.4 | 56.4 |
| 外科 | 2.5 | 186.0 | 214.8 | 252.6 | 159.6 | 188.3 | 47.2 | 138.4 | 186.1 |
| 肝・胆・膵外科 | 0.5 | 33.0 | 8.3 | 33.8 | 14.5 | 24.8 | 6.8 | 15.9 | 21.3 |
| 小児外科 | 0.2 | 16.9 | 3.7 | 12.6 | 12.5 | 0.8 | 10.5 | 6.9 | 9.3 |
| 上部消化管外科 | 0.2 | 9.1 | 35.1 | 5.9 | 27.2 | 32.9 | 1.6 | 15.0 | 20.2 |
| 下部消化管外科 | 0.5 | 23.5 | 63.2 | 28.9 | 31.7 | 29.2 | 4.8 | 24.2 | 32.5 |
| 炎症性腸疾患外科 | 0.3 | 21.1 | 23.0 | 10.1 | 12.1 | 17.6 | 6.8 | 11.8 | 15.8 |
| 乳腺・内分泌外科 | 0.3 | 32.7 | 45.6 | 93.0 | 31.1 | 26.9 | 7.4 | 31.5 | 42.5 |
| 心臓血管外科 | 0.2 | 18.6 | 21.3 | 26.6 | 10.6 | 42.2 | 7.1 | 16.7 | 22.4 |
| 呼吸器外科 | 0.3 | 31.1 | 14.6 | 41.7 | 19.9 | 13.9 | 2.2 | 16.4 | 22.1 |
| 整形外科 | 0.8 | 165.7 | 150.0 | 132.7 | 124.3 | 168.8 | 11.1 | 100.2 | 135.2 |
| 形成外科 | 0.9 | 30.9 | 26.3 | 37.3 | 30.3 | 20.7 | 9.3 | 20.3 | 27.2 |
| 脳神経外科 | 2.5 | 46.5 | 58.7 | 58.0 | 54.5 | 40.2 | 29.8 | 37.3 | 49.5 |
| 皮膚科 | 0.1 | 95.9 | 43.9 | 89.0 | 40.6 | 89.5 | 31.2 | 50.3 | 67.9 |
| 泌尿器科 | 1.8 | 109.6 | 140.5 | 28.4 | 98.0 | 97.5 | 65.8 | 68.4 | 91.8 |
| 産科婦人科 | 5.0 | 86.2 | 67.8 | 112.6 | 86.0 | 81.7 | 30.8 | 61.6 | 81.5 |
| 眼科 | 2.3 | 174.5 | 212.8 | 196.0 | 227.6 | 197.5 | 69.7 | 140.4 | 189.0 |
| 耳鼻咽喉科・頭頸部外科 | 3.7 | 138.3 | 97.4 | 122.0 | 136.5 | 121.5 | 37.6 | 85.7 | 114.6 |
| 放射線科 | 1.2 | 75.3 | 75.7 | 73.1 | 66.8 | 82.9 | 6.4 | 50.8 | 68.3 |
| 歯科口腔外科 | 1.3 | 117.7 | 95.6 | 100.1 | 103.6 | 80.6 | 61.8 | 71.1 | 95.6 |
| ペインクリニック部 | 0.04 | 34.4 | 17.0 | 20.6 | 43.6 | 31.6 | 10.4 | 20.3 | 27.4 |
| リハビリテーション部 | 37.9 | 230.5 | 218.8 | 239.0 | 226.7 | 219.2 | 99.8 | 168.6 | 214.6 |
| 救命救急センター | 2.6 | 3.5 | 2.5 | 2.4 | 2.5 | 2.9 | 2.6 | 2.7 | 2.7 |
| 核医学・PETセンター | | 4.5 | 4.1 | 4.0 | 4.1 | 3.6 | | 2.7 | 3.7 |
| 総合診療センター | 0.03 | 14.9 | 11.3 | 10.2 | 7.9 | 9.0 | 5.6 | 7.5 | 10.2 |
| 小計 | 77.4 | 2,505.1 | 2,423.5 | 2,464.8 | 2,376.2 | 2,386.8 | 921.9 | 1,711.1 | 2,285.9 |
| 精神科神経科 | 0.1 | 117.1 | 137.9 | 94.5 | 116.6 | 115.5 | 12.8 | 78.7 | 106.3 |
| 合計 | 77.5 | 2,622.2 | 2,561.4 | 2,559.3 | 2,492.8 | 2,502.3 | 934.7 | 1,789.8 | 2,392.2 |

28年度 外来診療日数…270日(休診日を除いた日数)

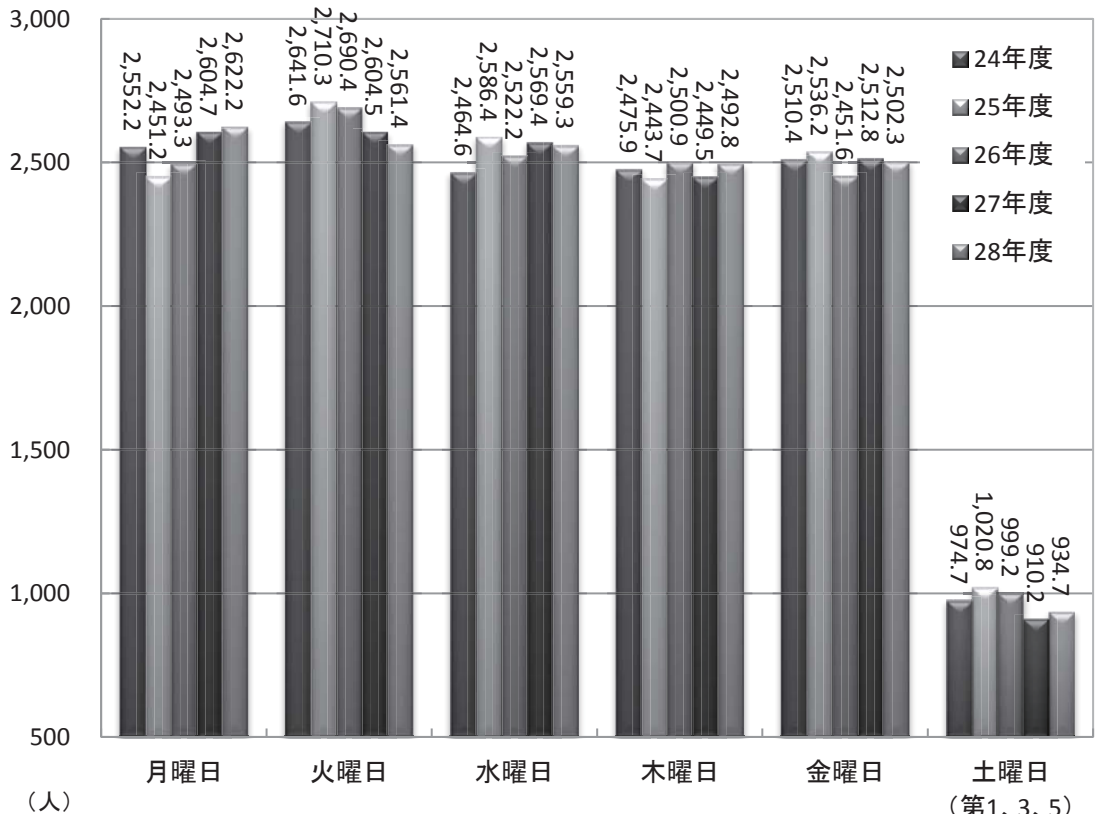
※10月29日の第5土曜日除く

3-35 28年度診療科別時間外外来患者数（合計4,588人）の構成比率



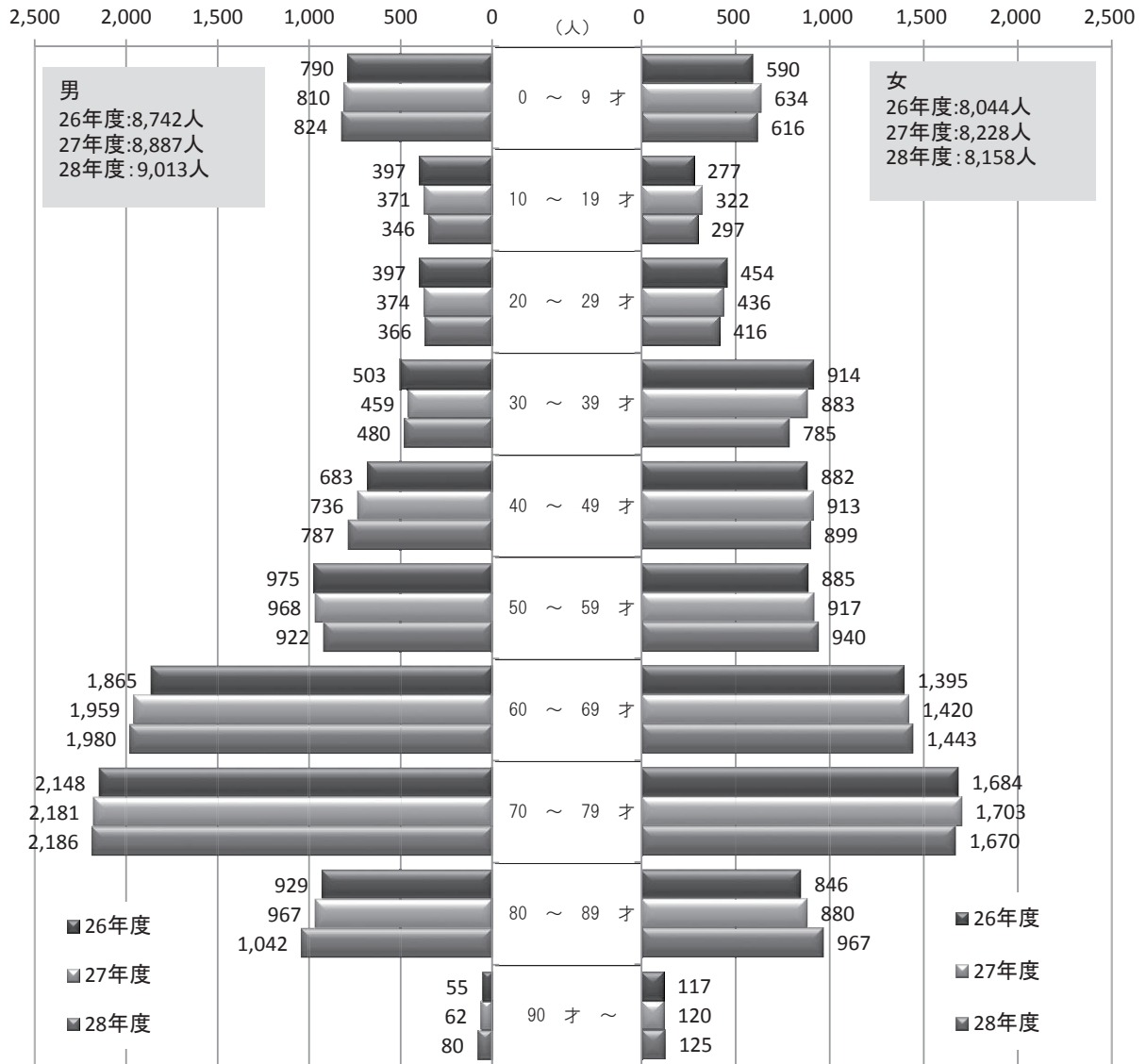
※時間外加算を算定した患者数

3-36 年度別一日平均外来患者数の曜日別推移



※10月29日の第5土曜日除く

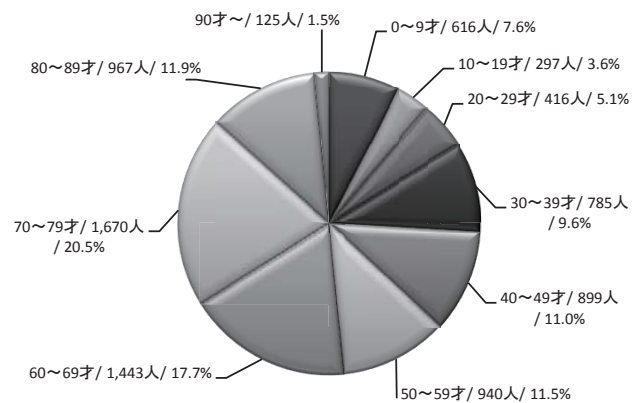
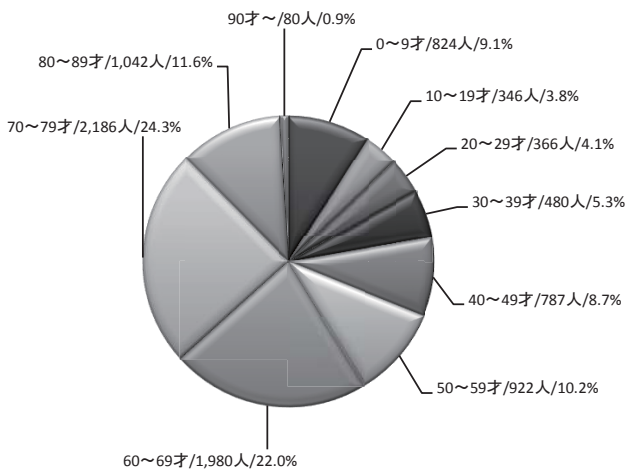
3-37 年度別・年齢・性別実患者数（入院）



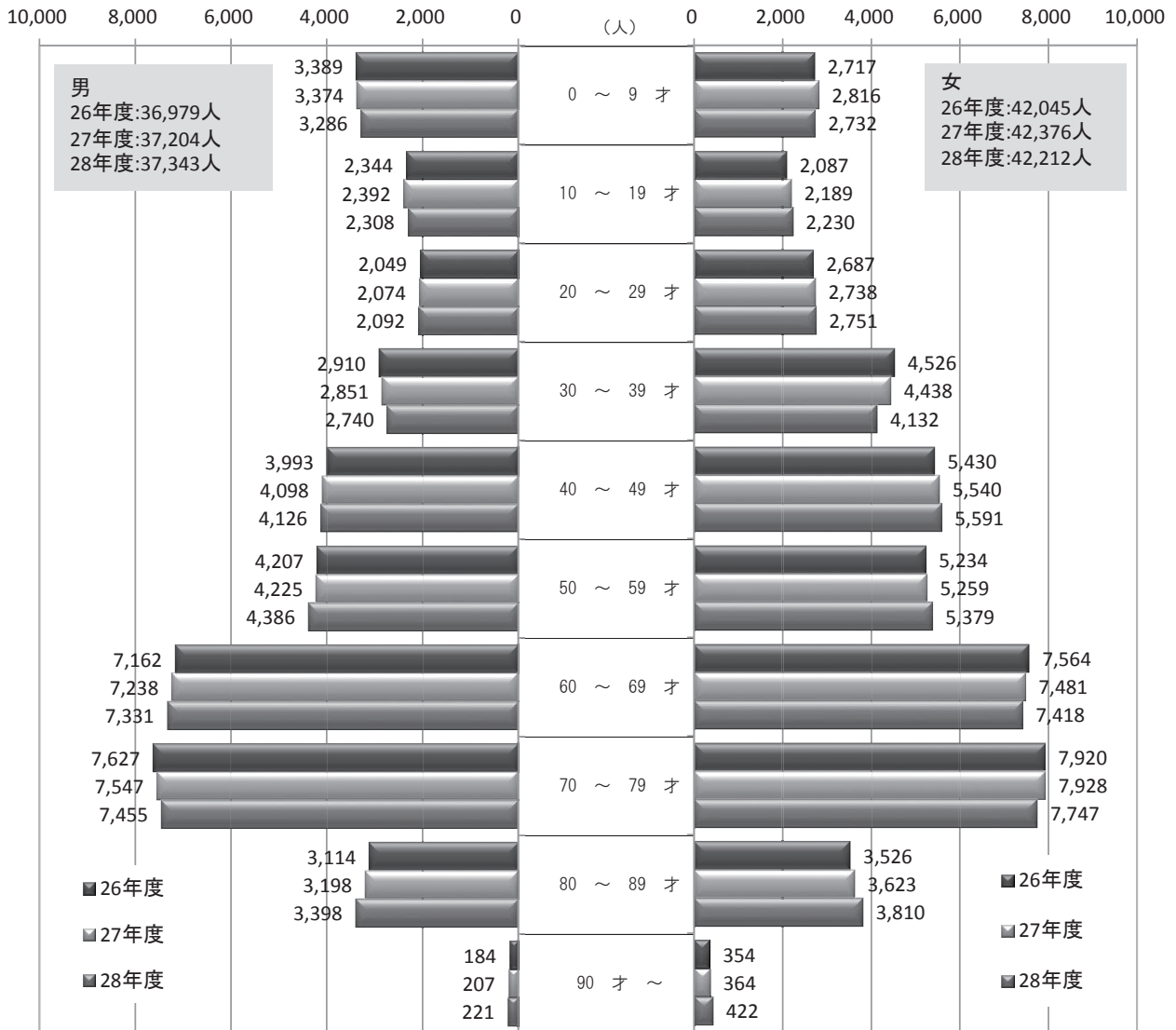
3-38 28年度年齢・性別実患者数の構成比率（入院）

男(合計9,013人)

女(合計8,158人)

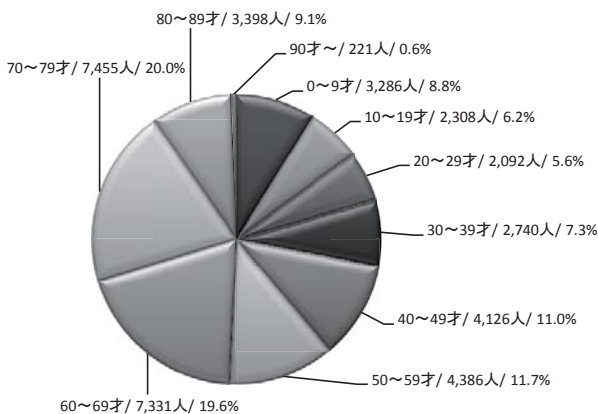


3-39 年度別・年齢・性別実患者数（外来）

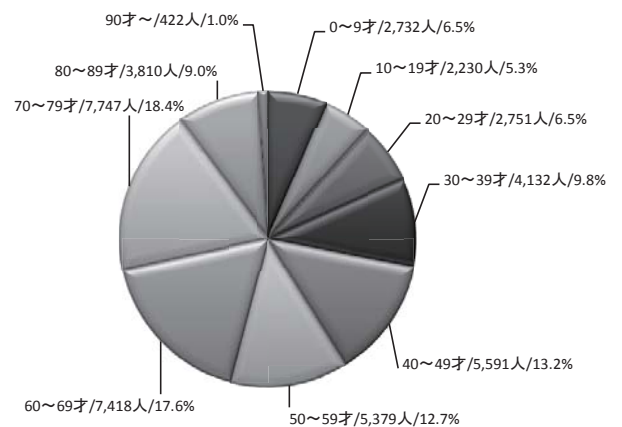


3-40 28年度年齢・性別実患者数の構成比率（外来）

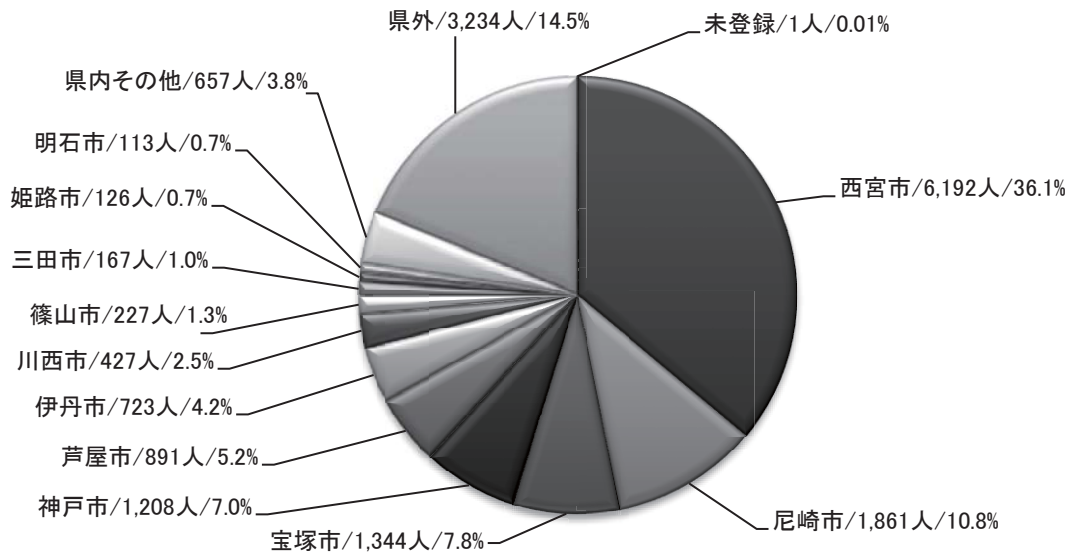
男(合計37,343人)



女(合計42,212人)



3-41 28年度地域別実患者数（合計17,171人）の構成比率（入院）



3-42 28年度地域別実患者（合計79,555人）の構成比率（外来）

