

入院診療計画書 大量骨髄液採取術を受けられる患者さんへ

患者さん氏名 () 病名・症状 (骨髄移植ドナー) 手術内容及び日程 ()
 病棟 () 号室 入院目的 () 推定される入院期間 約__ (日・週・月間) 特別な栄養管理の必要性 有・無

経過	入院日 (/)	手術当日 (術前) (/)
達成目標	●手術に向けて身体的・精神的に準備が整う	●手術に向けて身体的・精神的に準備が整う
検査・処置	●検温 (体温・脈拍・血圧・血中酸素濃度測定) をします ●現在服用されているお薬の確認をします ●寝る前に下剤を内服していただきます	●検温・身体状況の観察をします ●手術着に着替え、紙パンツをはきます
安静度	●特に制限はありません	●歩いて手術室へいきます
食事	●21時から何も食べられません 24時からは飲水もできません (次回の食事は手術後になります)	●のどが渴いても、うがい程度にしましょう
清潔	●入浴あるいはシャワーをしていただきます ●爪を切り、マニキュアをつけている方はとってください	●指輪・時計・コンタクトレンズなどはずしましょう ●女性の方はお化粧品などしないでお待ちください ●入れ歯・差し歯がある場合ははずしてください
排泄	●特に制限はありません	●朝、便がでていなければ浣腸をします ●手術室に行く前に用便を済ませてください
説明・指導、その他 (リハビリテーション等の計画)	●これまでの病歴などの情報を聞かせていただきます ●病院・病棟のオリエンテーションをします ●手術室の看護師より手術の流れや必要物品を説明します ●必要があれば弾性ストッキングを着用していただきます ●ネームバンドを装着します ●入院診療計画書・手術同意書・輸血同意書に必要事項を記入し看護師または医師にお渡しく ださい (麻酔同意書に関しては、麻酔医師が病室に伺いますので、その時お渡しく ださい)	

注1) 診療内容等は現時点で考えられるもので、今後検査を進めていくに従って変更する場合があります。その場合は再度説明いたします。注2) 入院期間については、現時点で予想されるものです。

主治医署名

説明看護師署名

主治医以外の担当者署名

上記の通り、診療計画について十分な説明を受けましたので同意します。

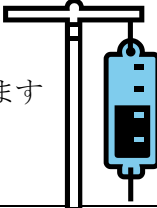



患者本人署名

親族又は代理人署名

平成 年 月 日

入院診療計画書 大量骨髄液採取術を受けられる患者さんへ

患者さん氏名 ()

経過	手術当日 (術後) (/)	手術後 1 日目・退院まで (/) (/)
達成目標	<ul style="list-style-type: none"> ●採取部位の新出血・感染 (発赤・腫脹) がない ●疼痛が自制内である (薬剤使用可) 	<ul style="list-style-type: none"> ●採取部位の新出血・感染 (発赤・腫脹) がない ●疼痛が自制内である (薬剤使用可)
処置	<ul style="list-style-type: none"> ●検温・身体状態の観察をします ●持続点滴をします (手術室) ●病室にて夕方抗生剤の点滴を 1 本し終了後は一旦点滴を止めます ●手術中に輸血 (自己血) をします ●穿刺部位の観察と消毒をします 	<ul style="list-style-type: none"> ●朝、採血をします ●穿刺部位の観察と消毒をします ●抗生剤と補液の点滴を手術後 1 日目の朝と夕の 2 回します ●手術後 1 日目の夕の点滴終了後、点滴の管を抜きます ●抗生剤は退院日の朝から内服薬になります
安静度	<ul style="list-style-type: none"> ●ベッドで病室へ帰ります ●帰室後約 3 時間ベッド上安静となります。 麻酔の覚醒と穿刺部位からの新出血がないことを確認し問題なければ、看護師と一緒に初回歩行します。ふらつきなければ棟内の歩行ができます 	<ul style="list-style-type: none"> ●特に制限はありません 
食事	<ul style="list-style-type: none"> ●帰室 3 時間後麻酔からしっかり覚め、腸が動いているのを確認したら飲水・飲食できますが、最初はゆっくりと摂ってください ●病院食は夕方から常食がでます 	<ul style="list-style-type: none"> ●特に制限はありません
清潔	<ul style="list-style-type: none"> ●汗をかいている場合は部分的に体をふきます 	<ul style="list-style-type: none"> ●手術後から退院日までは体拭きだけにしてください
排泄	<ul style="list-style-type: none"> ●安静時間中はベッド上での排泄となりますのでナースコールをして下さい 	<ul style="list-style-type: none"> ●特に制限はありません
説明・指導・その他 (リハビリテーション等の計画)	<ul style="list-style-type: none"> ●手術後熱が出るがありますが、解熱剤で熱を下げるすることができます ●麻酔が切れると採取部位が痛むこともありますが、鎮痛剤で痛みを和らげることができます。遠慮なく看護師に声をかけてください ●採取部位はガーゼで圧迫止血していますので触らないでください 	<ul style="list-style-type: none"> ●退院前日に抗生剤の内服をお渡ししますので、退院日朝から 3 日間内服を続けてください ●退院翌日からシャワー浴ができます ●退院翌日のシャワー浴前に絆創膏をはがし、新たに出血がなければそれ以降は何も貼らなくても構いません ●次回受診日は _____ 月 _____ 日 です 

※状況により変更することがあります。ご不明な点があればおたずねください。