

患者 ID @PATIENTID

様

大動脈解離・入院診療計画書 (短期リハビリコース)

説明日：平成 年 月 日 同意日：平成 年 月 日

入院目的： _____ 手術内容及び日程： _____ 科 _____ 病棟 _____






病名 _____ 症状 _____ 推定される入院期間 _____ 特別な栄養管理の必要性 有・無 _____

説明医師署名 _____ 説明看護師署名 _____ 主治医以外の担当者署名 _____

- 注1) 病名、症状、診療計画書等は入院時点で考えられるものであり、今後の診療等により変更となる場合があります
- 注2) 推定される入院期間は、入院される時点で予測されるものです。多少の幅がありますのでご了承ください。
- 注3) 大動脈解離発症直後はCCUへ入室となり全身状態の管理を行わせていただきます。全身状態が安定したと医師が判断した段階で一般病棟へ移ります。

患者本人署名 _____

親族又は代理人署名 (続柄 _____)

月/日	(/ ~ /) 発症から 2 日目	(/ ~ /) 3~4 日目	(/ ~ /) 5~6 日目	(/ ~ /) 7~8 日目	(/ ~ /) 9~10 日目	(/ ~ /) 11~12 日目	(/ ~ /) 13~14 日目	(/ ~ /) 15~16 日目	
安静度	ベッドUP30度 (15分) 寝返りは介助します	ベッドUP90度 (15分) 自分で身体の向きを変えます	自動座位 (15分)	ベッドサイド 足踏み	50m歩行 病棟内歩行 	100m歩行 加重 (手荷物を持って) 運動負荷	300m歩行 トレーニング室 でリハビリ開始	500m歩行 階段や走行な どの退院指導	
処置 検査 点滴	状態を見て血圧を下げる点滴を行います 点滴の有・無 _____ → 血圧のコントロールがつき次第内服に移行します 								
内服	必要に応じて血圧を下げる内服が始まります 排便がない時には、便秘にならないように緩下剤の内服が始まります 								
排泄	ベッド上			ポータブル トイレ	トイレ				
清潔	部分的に体を拭きます (介助)	全身を拭きます (介助)	自己で歯磨き・洗面・ひげそり 		洗髪 (介助) 	下半身シャワー	シャワー 	入浴 	
食事	食事・水分は状態に応じて開始になります								
説明 指導	医師による病状の説明 看護師より安静度の説明があります			状態・安静・今後のスケジュールについて説明を行います					
その他	必要に応じて弾性ストッキングを着用したり、下肢運動などのリハビリがはじまります。 2日目以降ラジオ・テレビ可								