








下顎骨骨折手術を受ける患者さんへ

兵庫医科大学歯科口腔外科 ( )病棟

患者氏名 \_\_\_\_\_ 様 年齢 \_\_\_\_\_ 歳

主治医( \_\_\_\_\_ )

日時	入院日	手術前日まで	手術前日	手術当日		術後1日目	術後2日目	術後3日目	術後4～7日目	術後8日目	術後9日目	術後10日目
	月 日		月 日	術前	術後	月 日	月 日	月 日		月 日	月 日	月 日
検査	手術前検査(採血・採尿、心電図、肺機能、胸部レントゲン) CT 麻酔科診察					レントゲン		採血・採尿	採血・採尿 月 日			
処置	ネームバンド装着	顎間固定		顎間固定解除 口腔内清掃 手術着に着替えます (手術用紙パンツ 弾性ストッキング)		顎間固定 診察 (病棟処置室)	診察 (病棟処置室)	診察 (病棟処置室)	診察 (病棟処置室)	顎間固定解除 抜糸 診察 (病棟処置室)	顎内固定除去 開口訓練 診察 (病棟処置室)	診察 (病棟処置室) 退院
点滴・内服				屋からの手術の場合、朝点滴をします	点滴があります 	朝・昼・夕の点滴があります				飲み薬がありません(朝・昼・夕)7日間		
安静度	病院内は自由に歩けます				回復室に帰室 麻酔が覚めるまで ベッド上 安静です 最初に歩くときは看護師が付き添います	病院内は自由に歩けます						
食事	流動食 経管栄養食(胃管挿入後)		21時から絶食 24時から絶飲絶食			流動食 経管栄養食(胃管挿入後)				昼から5分粥	粥食～常食 病状によって変わります	
排泄	トイレ				尿管を抜いたら トイレ使用可	トイレ						
清潔	入浴可能です				シャワー、入浴 できません	発熱なければ シャワーに 入れます	入浴可能です					
説明指導	入院時説明 禁煙指導	手術説明 顎間固定の説明			家族への術後説明	患者さんへの 術後説明				内服指導 顎間固定解除後 の説明	退院指導	