

経尿道的内尿道切開術入院診療計画書

推定される入院日数は、約 日 から 日 まで


泌尿器科()病棟()号室

説明年月日: 年 月 日

患者氏名: 病名・症状

入院目的

手術内容 特別な栄養管理の必要性 有・無

月 日	/ ()	/ ()	
経過	入院～手術前日	術当日	
		術前 術後	
検査 処置 観察	<ul style="list-style-type: none"> ・リストバンドを装着します ・2回/日の検温があります ・必要物品の確認を行います 	<ul style="list-style-type: none"> ・浣腸をします ・下肢静脈血栓症予防の靴下を履きます ・手術室へ主治医と共に行きます 	<ul style="list-style-type: none"> ・定期的に血圧・体温等の測定、尿の計測をします。 ・疼痛や尿の管の違和感などを確認します(状況により薬剤を使用します) ・必要時採血があります
薬剤	〈入院時〉 ・内服中の薬剤、薬剤アレルギーの確認を薬剤師・看護師が行います 〈手術前日〉 ・眠前に医師が指示した薬を飲みます	<ul style="list-style-type: none"> ・午後手術の場合は午前中から点滴があります 	<ul style="list-style-type: none"> ・点滴を持続的に行います(点滴が終了する時期は個人差があります) ・病状を見ながら必要な内服薬が再開になります(内服再開時期は個人差があります)
活動・安静	<ul style="list-style-type: none"> ・特に制限はありません 	<ul style="list-style-type: none"> ・ベッド上安静です → 	
食事	<ul style="list-style-type: none"> ・病院食をお召し上がり下さい 	<ul style="list-style-type: none"> ・絶食です(手術後は午前に手術なら夕食から、午後に手術なら翌朝から再食になります。) 	
清潔	<ul style="list-style-type: none"> ・入浴できます ・手術の前日は必ず入浴・洗髪してください。 	<ul style="list-style-type: none"> ・洗面用タオルをお渡しします 	
排泄	<ul style="list-style-type: none"> ・退院まで尿を溜めて下さい 	<ul style="list-style-type: none"> ・尿道に管が入った状態です(抜去時期は医師の判断で決定します) ・排便は安静時はベッド上、歩行が開始すればトイレで行います 	
説明・指導・書類、その他(リハビリテーション等の計画)	<ul style="list-style-type: none"> ・病棟案内、入院生活の説明を行います ・医師から手術前の説明を行います⇒(/ 、 時頃より) ・看護師から手術の流れ、必要物品の説明があります ・手術に必要な書類(同意書)を提出してください・・・印鑑・署名を忘れずに記入してください ・麻酔科医師、手術室看護師の訪問があります。 		

主治医署名 _____

説明看護師署名 _____





主治医以外の担当者署名 _____

上記のとおり説明を受けました。

同意年月日: 年 月 日

患者本人署名 _____

親族又は代理人署名 _____ 患者との続柄()

月 日	/ ()	/ ()	/ ()
経 過	術後1日目		術後2～3日目
術後4～退院日			
処置・観察	<ul style="list-style-type: none"> ・血圧・体温等の測定、尿の計測をします。 ・疼痛や尿の管の違和感などを確認します(状況により薬剤を使用します) ・必要時採血があります 		 
薬剤	<ul style="list-style-type: none"> ・点滴を持続的に行います(点滴が終了する時期は個人差があります) ・病状を見ながら必要な内服薬が再開になります(内服再開時期は個人差があります) 		
活動・安静	・看護師介助のもと座位、立位、歩行ができます	・特に制限はありません	
食事	<ul style="list-style-type: none"> ・食事再開です 		
清潔	・看護師が体を拭きます	・状態を見てシャワーが可能となります	
排泄	<ul style="list-style-type: none"> ・尿道に管が入った状態です(抜去は医師の判断で決定します)抜けたら蓄尿再開してください ・排便時はいきまないようにしましょう 		
説明・指導・書類、その他(リハビリテーション等の計画)	<ul style="list-style-type: none"> ・尿の管が入っている時は、尿の袋を腰より上に持ち上げないで下さい(尿が膀胱に逆流し、感染する危険性があります) ・飲水は1500ml/日を目安にしましょう ・困ったことがあれば看護師・主治医に尋ねてください 		<ul style="list-style-type: none"> ・退院後の生活について説明します ・心配なことがあれば看護師にお尋ね下さい ・次回外来予約等の説明をします

注1) 診療内容などは現時点で考えられるもので、今後治療などを進めていくに従って変更する場合があります。その場合は再度ご説明致します。

注2) 入院期間については、現時点で予測されるものです。