


















帝王切開術（新生児用）の入院スケジュール

10-7病棟・新生児室

氏名

新生児

主治医

経過	出生当日 (/)	生後1日目 (/)	生後2～3日目 (/)	生後4日目 (/)	生後5日目 (/)	生後6日目 (/)	生後7日目 (/)	生後8日目 (/)
検査	検温  体重測定 ※1 培養採取（耳・喉・へそ） ※2 血糖測定	検温  体重測定 経皮黄疸測定 ※1 採血 ※2 血糖測定	▷▷▷ ABR検査（希望者） ※2 血糖測定	検温  体重測定 経皮黄疸測定	検温、体重測定 黄疸検査(採血) 先天性代謝異常検査 ※1 採血 	検温  体重測定 経皮黄疸測定	検温  体重測定	▷▷▷
治療処置	GCUに入院 保育器収容 パルスオキシメーター装着	10-7に転入 パルスオキシメーター除去 K2シロップ内服 ※1 抗生剤内服（3日間）		K2シロップ内服		NICU医師退院診察 		
安静度	保育器	ベビーベッド	▷▷▷	▷▷▷	▷▷▷	▷▷▷	▷▷▷	▷▷▷
食事	ミルク 	母乳 又はミルク 	▷▷▷	▷▷▷	▷▷▷	▷▷▷	▷▷▷	▷▷▷
排泄	オムツ 	▷▷▷	▷▷▷	▷▷▷	▷▷▷	▷▷▷	▷▷▷	▷▷▷
清潔	体拭き	沐浴  お臍消毒	▷▷▷	▷▷▷	▷▷▷	▷▷▷	▷▷▷	▷▷▷
説明指導	ご家族に赤ちゃんの状態について説明 母子健康手帳 先天性代謝異常検査 ABR(耳の聴こえ)検査 母児同室  について説明							母子健康手帳記入 次回受診日説明 11:30退院 
必要書類		入院誓約書(新生児) 個人情報保護法書類(新生児) 先天性代謝異常検査 ABR（希望者のみ） 						
メモ	ご誕生 おめでとうございます	GCUより赤ちゃんが きましたら状態に応じ て母児同室を始めます 						ご退院 おめでとうございます

※1：感染予防の治療が必要な赤ちゃん対象の内容になります ※2：出生時の状態により血糖測定が必要な赤ちゃん対象の内容になります