





患者ID 生年月日 性別

血液内科 入院診療計画書 CAR-T療法を受けられる方へ (□キムリア □ブレヤンジ □アベクマ □イエスカルタ)

( ) 病棟 ( ) 号室 氏名 ( ) 様 説明年月日 年 月 日

病名・症状 ( ) 入院目的 ( CAR-T療法目的 ) 推定される入院期間 約 ( ) 日

手術内容及び日程 ( ) 特別な栄養管理の必要性 無・有→ ( )

経過	①入院日 ( / ) ~リンパ球除去前日	②リンパ球除去療法当日 (投与日3~5日前)
達成目標	・治療の流れを知り感染予防行動、リハビリの必要性を理解し実施できる	・身体症状を医療者に報告できる
合併症		抗がん剤の副作用
処置・検査	<ul style="list-style-type: none"> <li>・検温を行います (10時・19時です)</li> <li>・入院後、採血、心電図、胸部レントゲン検査があります</li> <li>・中心静脈カテーテルを挿入します</li> <li>・リハビリを開始します</li> <li>・歯科口腔外科へ受診します</li> </ul> 	<ul style="list-style-type: none"> <li>・抗がん剤 (フルダラ30分+エンドキサン1時間) を3日間投与します</li> <li>・抗がん剤投与時の検温は投与前、投与15分後、投与終了後に行います</li> </ul> 
	<ul style="list-style-type: none"> <li>・採血は月・水・金です</li> </ul> 	
	<ul style="list-style-type: none"> <li>・体重測定は7時です</li> </ul>	<ul style="list-style-type: none"> <li>・体重測定は7時と15時です</li> </ul>
安静度	・制限はありません	
食事	・常食	・生もの禁食 (持ち込み食の制限あり)
清潔	・シャワー浴	・抗がん剤投与までにシャワー実施
看護計画 (リハビリテーション計画等の計画)	<ul style="list-style-type: none"> <li>・病棟オリエンテーションを行います</li> <li>・持参薬を確認します (内服は自己管理していただきます)</li> <li>・書類 (入院診療計画書、中心静脈カテーテル挿入に関する説明書と同意書、輸血同意書など) に必要事項を記入し医療者にお渡しください</li> <li>・CAR-T療法のオリエンテーションを行います ・「CAR-T療法を受けられる方へ」のパンフレットを用いて有害事象について説明を行います</li> <li>・投与予定の抗がん剤について薬剤師から説明があります</li> <li>・「11階病棟での感染予防行動について」を遵守し感染予防行動を徹底してください</li> <li>・転倒予防ためにリハビリを行ってください</li> </ul> 	

注1) 診療内容は現時点で考えられるもので、今後検査等を進めていくに従い変更する場合があります。その場合は再度説明いたします。

血液内科 2026.5.11改訂 承認番号74006-01

注2) 入院期間については現時点で予想されるものです。

主治医	
-----	--

説明看護師署名	
主治医以外の担当者署名	

上記の通り、診療計画について十分な説明を受けましたので同意します。(

年 月 日)

本人署名	
------	--





親族又は代理人署名	
-----------	--

患者ID

生年月日

性別

## 入院診療計画書 CAR-T療法を受けられる方へ

経過	③投与当日	④投与後1日目 ( / ) ~14日間	⑤投与後15日目 ( / ) ~退院( / )投与後27日目頃
達成目標	・身体症状を医療者に報告できる		・退院後の生活イメージができる
合併症	インフュージョンリアクションの出現 	サイトカイン放出症候群 (CRS) ・神経系事象 (ICANS) ・血球減少 ・感染症 ・低ガンマグロブリン血症	
処置・ 検査	<ul style="list-style-type: none"> <li>・投与30分前に前投薬を内服します</li> <li>・投与前後で検温を行います</li> <li>・投与中は医師や看護師が立ち合います</li> <li>・心電図と血中酸素濃度のモニターを装着します</li> </ul>	<ul style="list-style-type: none"> <li>・約1~2週間で心電図モニターを除去します (有害事象出現時は心電図モニターの装着を継続する場合があります)</li> <li>・必要時、輸血を行います</li> </ul> 	<ul style="list-style-type: none"> <li>・必要時、輸血を行います。</li> <li>・退院までに中心静脈カテーテルを抜去します</li> </ul>
	・採血は月・水・金+必要時行います		・採血は月・水・金です 
	・体重測定は7時と15時です		・体重測定は7時です
安静度	・クリーン室内です (血圧やSpO2の低下があればベッド上安静)		・CRSがなく好中球500個/ $\mu$ l以上であれば制限はありません
食事	・生もの禁食 (持ち込み食の制限あり) 		・常食 (好中球数に応じて)
清潔	<ul style="list-style-type: none"> <li>・投与日は投与前までにシャワーを実施してください</li> <li>・体調不良時は全身清拭を実施します</li> </ul>		
看護計画 ・その他 (リハビリ リテー ション計 画等の計 画)	<ul style="list-style-type: none"> <li>・投与時間や当日の流れについて説明を行います</li> <li>・有害事象について再度説明を行います</li> <li>・投与日当日に「連絡カード」を配布します</li> <li>・書字確認・ICEスコアについて説明を行います</li> </ul>		<ul style="list-style-type: none"> <li>・退院後の生活について説明を行います</li> <li>・連絡カードについて再説明を行います</li> <li>・退院後の体調不良時の連絡先について説明します</li> <li>・気になる点があれば遠慮なく声をかけてください</li> </ul>

注1) 診療内容は現時点で考えられるもので、今後検査等を進めていくに従い変更する場合があります。その場合は再度説明いたします。

血液内科 2026.5.11改訂 承認番号74006-01

注2) 入院期間については現時点で予想されるものです。

