

患者 ID _____ 様

大動脈解離・入院診療計画書

説明日： 年 月 日 同意日： 年 月 日

入院目的： _____ 手術内容及び日程： _____ 科 _____ 病棟 _____









病名 _____ 症状 _____ 推定される入院期間 _____ 特別な栄養管理の必要性 有・無 _____

主治医署名 _____ 説明看護師署名 _____ 主治医以外の担当者署名 _____

- 注1) 病名、症状、診療計画書等は入院時点で考えられるものであり、今後の診療等により変更となる場合があります
 注2) 推定される入院期間は、入院される時点で予測されるものです。多少の幅がありますのでご了承ください。
 注3) 大動脈解離発症直後はCCUへ入室となり全身状態の管理を行わせていただきます。
 全身状態が安定したと医師が判断した段階で一般病棟へ移ります。

患者本人署名 _____

親族又は代理人署名 (続柄 _____) _____

月/日	(/ ~ /) 発症から3日目	(/ ~ /) 4日目	(/ ~ /) 5日目	(/ ~ /) 6~7日目	(/ ~ /) 8~13日目	(/ ~ /) 14~20日目	(/ ~ /) 21日目以降	
安静度	絶対安静 寝返りは介助します	ベッドUP90度 (15分) 自分で身体の向きを変えれます	自動座位 (15分)	ベッドサイド足踏み	50m歩行 病棟内歩行 	200m~300m歩行(病院内歩行) 〔手荷物を持って運動負荷〕 〔トレーニング室でリハビリ〕	500m歩行 階段や歩行などの 退院指導 退院は状態に応じて異なります	
処置 検査 点滴	状態を見て血圧を下げる点滴を行います 点滴の有・無 _____ → 血圧のコントロールがつき次第内服に移行します 状態を見て検査を適宜行います							
内服	必要に応じて血圧を下げる内服が始まります 排便がないときには、便秘にならないように緩下剤の内服が始まります							
排泄	ベッド上			ポータブルトイレ		トイレ		
清潔	部分的に体を拭きます (介助)	全身を拭きます (介助)	自己で歯磨き・洗面・ひげそり 		洗髪 (介助) 	下半身シャワー 〔次のシャワーへは状態に応じて移行します〕	シャワー 	入浴 
食事	食事・水分は状態に応じて開始になります							
説明 指導	医師による病状の説明 看護師より安静度の説明があります			状態・安静・今後のスケジュールについて説明を行います				
その他	必要に応じて弾性ストッキングの着用や、下肢運動などのリハビリが開始します 2日目からラジオ・テレビ可							