

ご説明年月日: 年 月 日

病棟: @PATIENTWARD

号室:

病名: 裂孔原生網膜剥離

入院目的: 手術

症状: 視力低下

手術内容: 別途ご説明いたします

































推定される入院期間: 約 1~2 週間

特別な栄養管理の必要性: 有・無

説明医師署名:

受持看護師名:

その他担当者名:

日時	手術前日/入院日	手術日・術直前	手術日・術後	術後1日目以降	退院前日/退院日
検査	 術前検査 アレルギーの問診			 検査へ 術後評価	
処置		 診察 ベットサイドに訪床		 診察 術後所見	
説明・指導	 担当医・麻酔科医・看護師による オリエンテーション	 術後説明			 自己点眼・退院説明
点眼	1日4回させていただきます 点眼1種類 	朝手術の方は起床時1回 昼手術の方は起床時1回+昼1回 	点眼2種類	 自己点眼開始 	
安静度	 安静度自由	 手術後3時間ベッド上安静 3時間後からは病棟内安静		 病棟内安静 病棟外は車椅子移動	 医師の許可ができれば 安静度自由
点滴・内服		 点滴	 術後3日間で内服2種類あります		
食事	 常食もしくは治療食	 手術前は 絶飲食 水のみ3時間前まで可能	 術後3時間後、お腹が動いてきたら水分摂取可	 常食もしくは治療食	 常食もしくは治療食
清潔	 入浴可能	 手術着に 着替え、必要時に弾性ストッキングを履きます	 手術後はガーゼを貼ります	 医師の許可ができれば 首下シャワー 介助洗髪可 T字カミソリ可	 首下シャワー
必要書類、 その他(リハ ビリテーショ ン等の計画)	 同意書・誓約書				

注1) この計画書は現時点で考えられるものであり、今後病状等により変われるものです。その場合は再度説明いたします。

注2) 入院期間については、現時点で予想されるものです。

上記のとおり説明を受けました。

年 月 日

患者本人署名

親族又は代理人署名

患者との続柄