

患者ID:





## 入院診療計画書 小児科で全身麻酔で腎生検を受けられる患者さんご家族の方へ

ご説明年月日: 年 月 日 病棟 号室 患者氏名:

病名: 入院目的: 症状:

手術内容及び日程: 推定される入院期間: 約 (日・週・月間) 特別な栄養管理の必要性: 有・無

説明医師署名: 受持看護師名: その他担当者名:

	/ ( )	/ ( )	/ ( )	/ ( )	/ ( )	/ ( )	
	検査前日(入院日)	当日検査前	当日検査後	検査翌日	検査後2日目	検査後3日目	検査後4日目(退院日)
検査	採血・腎エコーをします。(外来で行っている場合は、省略されることもあります。) 毎日尿検査があります。	ご家族の方は手術室まで一緒に行っていただき、検査中は病室かデイルームで、お待ち下さい。	夕方頃、腎エコーをします。採尿をします。(第1尿～第3尿)尿が取れたら、看護師に教えて下さい。	朝、腎エコーをします。			
処置 点滴	身長、体重、体温、血圧を測定します。 	検査着に着替えてベッドでお待ち下さい。	点滴は、明日の朝までします。検査後は、しっかり覚醒するまでモニターをつけます。必要時には酸素吸入をする場合があります。穿刺部を圧迫固定します。	点滴を中止します。穿刺部の消毒をします。			
安静度	病棟内フリーです。	⇒	仰向けのまま、ベッド上安静です。	採血・腎エコー後、医師の許可が出れば、歩行ができます。	病棟内フリーです。	⇒	⇒
食事	普通食です。絶飲食の時間は、看護師が伝えます。	絶飲食となります。	病室2時間後より、看護師にて飲水チェックし、その後、軽食(ゼリー・プリンなど)を食べられたら食事可能です。	⇒	⇒	⇒	⇒
清潔	シャワーをして下さい。	シャワー等はできません。		安静解除後、身体拭きをします。	シャワーが出来ます。	⇒	⇒
排泄	蓄尿をしてください。オムツ排泄の方は、オムツ測定をしてください。		ベッド上排泄です。検査後3回目までは尿が出たら看護師に伝えて下さい。蓄尿は続けて下さい。	安静解除後より、トイレに行けます。蓄尿・尿量測定は、続けて下さい。	⇒	⇒	⇒
説明、指導、その他(リハビリテーション等の計画)	看護師より、入院の説明を行います。主治医と麻酔科の医師より説明があります。ベッド上排泄の練習を行います。			麻酔科の医師の診察があります。		退院指導があります	

注1)入院日は、午前10時までに入院受付を、すませて下さい。(休日は10号館1階で受付して下さい。)  
 注2)腎生検の結果が出るまで約1ヶ月かかりますので結果説明は外来で行います。  
 注3)この計画書は現時点で考えられるものであり、今後病状等により変わります。その場合は再度説明いたします。  
 注4)入院期間については、現時点で予想されるものです。

上記のとおり説明を受けました。 年 月 日

患者本人署名 親族又は代理人署名 患者との続柄