

腹腔鏡下結腸切除術を受けられる患者さんへ


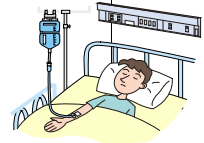



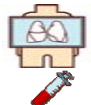









_____号室

患者氏名 _____様

主治医 _____

受け持ち看護師 _____

入院日:H____.____.____ 手術日:H____.____.____

経過	入院日～手術前日まで (/)	手術当日 (/)	1日目 (/)	2日目 (/)	3日目 (/)	4日目 (/)	5日目 (/)	6日目 (/)	7日目～10日目(退院) (/)
治療・処置	<ul style="list-style-type: none"> 手術前日 午前・午後:毛ぞり 午前・午後:入浴 ()時:下剤 ml 	<ul style="list-style-type: none"> ()時:着替え後、手術室へ行きます 午後からの手術の場合 点滴します 手術後、回復室へ入ります 酸素マスクをします 深部静脈血栓症予防の皮下注射をします 				<ul style="list-style-type: none"> 状態を見て薬を処方します 持参された薬は指示が出たら再開してください 			<ul style="list-style-type: none"> 退院後のお薬は退院当日にお渡しします 
検査	<ul style="list-style-type: none"> 心電図、肺機能検査、採血などがあります 麻酔科受診(/) 	<ul style="list-style-type: none"> 採血・レントゲンが適宜あります 							
食事	<ul style="list-style-type: none"> 手術前日の朝食まで食べられます 水分は24時までです 	<ul style="list-style-type: none"> 手術後は指示があるまで食べたり飲んだりできません 点滴開始 	水分開始			5分粥	米飯	よく噛んでゆっくり食べましょう	
排泄		<ul style="list-style-type: none"> 尿を出す管が入ります 	<ul style="list-style-type: none"> 尿の管を抜いた後、蓄尿をはじめてください(3日間) 						
安静度	<ul style="list-style-type: none"> 自由です 	<ul style="list-style-type: none"> 体の向きを変えることはできません ベット上です 		<ul style="list-style-type: none"> はじめは看護師と一緒に歩行します 					<ul style="list-style-type: none"> 体調に合わせて行動範囲を広げましょう
清潔	<ul style="list-style-type: none"> 入浴可です 	<ul style="list-style-type: none"> 体拭き・洗髪を行います 		シャワー開始です					
説明	<ul style="list-style-type: none"> 主治医よりご家族の方も含めて説明があります (/)の(:)頃 看護師より手術についての大きな流れ、必要物品などご説明します 手術前日 麻酔科の医師がお部屋に伺います(この時麻酔の同意書は直接渡してください) 手術室の看護師がお部屋に伺います 	<ul style="list-style-type: none"> ご家族に主治医より手術結果の説明があります 	<ul style="list-style-type: none"> 吐き気やおなかの痛みなどの症状があれば医師または看護師にお知らせください。 						<ul style="list-style-type: none"> 退院後の生活について説明します 診断書が必要な方は早めに主治医に渡してください 

※状況に応じて予定が変更になる場合がありますので、ご不明な点がございましたらお尋ねください