

鼠径ヘルニア根治術(メッシュ&プラグ法orTAPP) 入院診療計画書




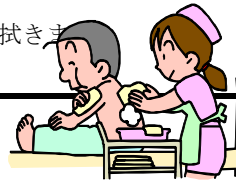



鼠径ヘルニア根治術を受けられる患者さんへ

様

病棟 _____ 号室 _____

主治医 @USERNAME _____

主治医以外の担当者 _____

経過	手術後 (/)	術後1日目 (/)	術後2日目	術後3日目	術後4日目～退院
検査	採血検査を行います 	採血検査を行います 胸腹部のレントゲンを撮ります 			
治療 処置	酸素吸入のためのマスクをします 点滴は翌朝まで行います 抗生物質を夕方一回投与します 痛みが強い時は痛み止めをします ナースコールでお知らせください	酸素吸入を中止します 点滴ルートを抜きます ガーゼ交換をします 内服薬を再開します (開始時期は看護師が説明します)	ガーゼ交換をします	必要時フィルム剤・ガーゼ交換をします	術後7日目ほどで抜糸をしますが、抜糸をしないで退院となることもあります そのときは次回外来受診日に抜糸をします
食事	何も飲んだり食べたりしてはいけません 	朝より食事が開始となります			
安静度	回復室に戻ります 安定すれば自室に戻ります ベッド上安静ですが寝返りは自由です 上半身を起こすことはできません	歩行可能ですが、最初は看護師が付き添います	病院内自由です 		
排泄	手術室で膀胱内に管が入ってきます 排便はナースコールでお知らせください	尿の管を抜きます			
入浴		身体を看護師が拭きます 	許可があればシャワー可 シャワー浴後にフィルム剤の交換をしますので出られたら看護師に声をかけてください	創の処置について 必要物品・消毒液 ・オプサイト(テガダーム) ・滅菌めん棒 交換時期・シャワー後(抜糸までは入浴禁止) ・汗をかいたとき	
説明、その他(リハビリテーション等の計画)	手術終了後、主治医より、ご家族の方に手術内容の説明があります 				退院指導をします ガーゼ交換の方法など 次回外来受診予約日をお知らせします 検査予約があれば説明します
目標	・合併症を起こさない ・痛みがコントロールされる	・合併症を起こさない ・痛みがコントロールされる ・歩行ができる ・食事がとれる		・合併症を起こさない ・シャワー浴ができる	・入院前の生活に戻る 

注1)診療内容等は現時点で考えられるもので、今後検査等を進めていくにしたがって変更する場合があります。その場合は再度説明いたします。

注2)入院期間については、現時点で予想されるものです。

病名 _____ 入院目的 _____ 症状 _____ 推定される入院期間 7 日間 手術内容 _____

特別な栄養管理の必要性 有・無 説明医師署名 _____

肝・胆・膵外科 2010年9月15日改訂

上記の通り説明を受けました。

年 月 日

親族又は代理人署名 _____

患者本人署名 _____

患者との続柄 _____