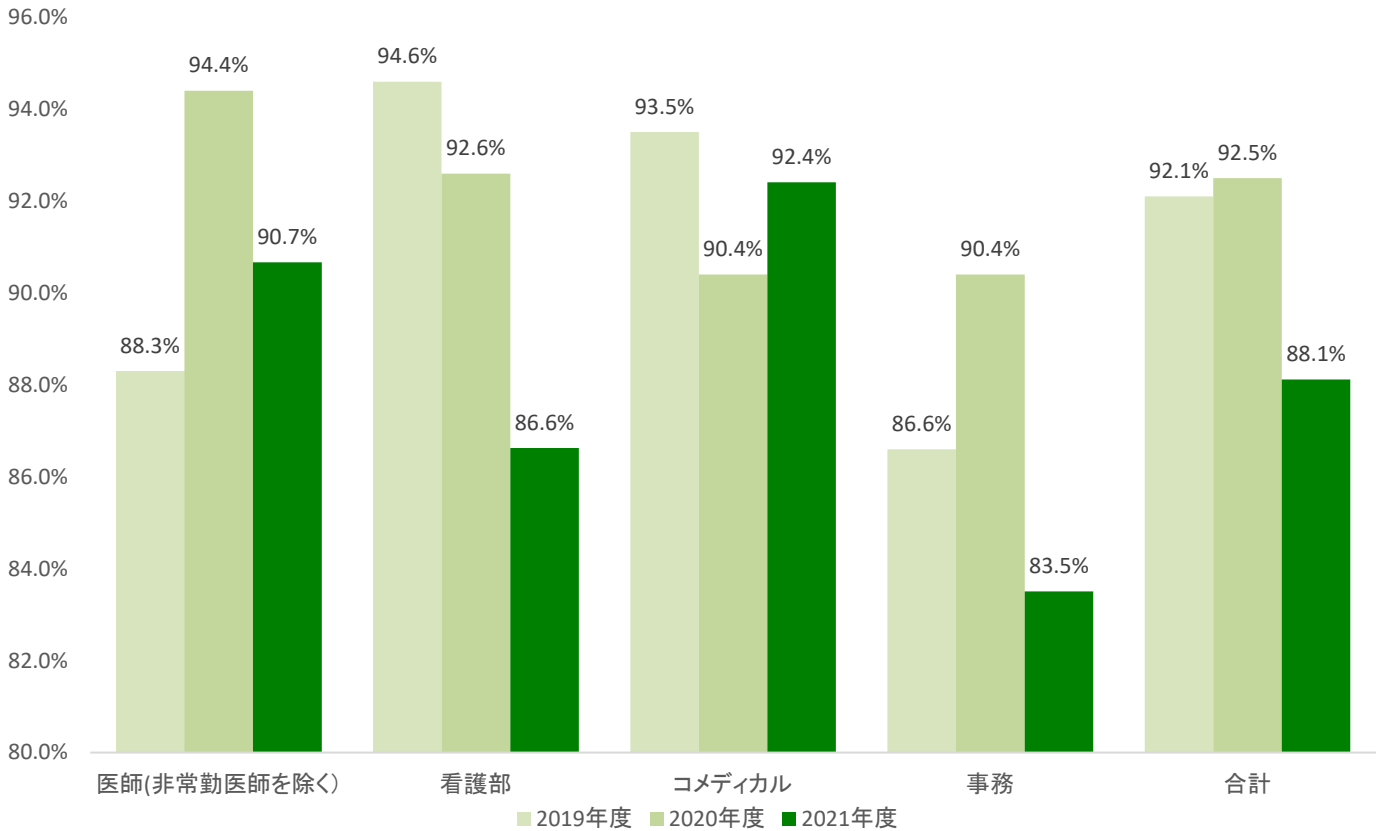
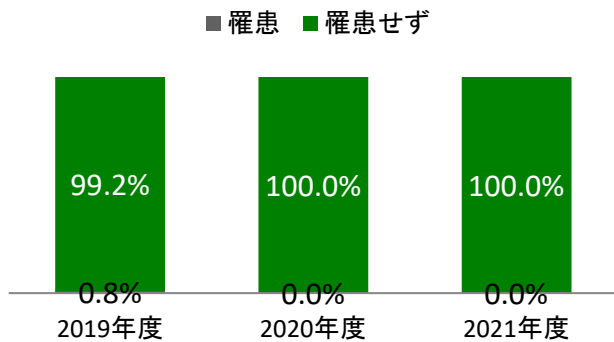


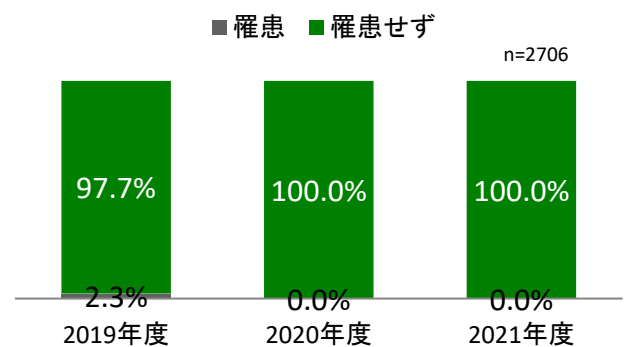
2019年度－2021年度 職種別インフルエンザワクチン接種率



ワクチン未接種者・罹患状況(2019-2021)



ワクチン接種者・罹患状況(2019-2021)



【指標の説明】

医療機関を受診する患者さんは、免疫力が低下していることが多く、病院教職員からの感染を防止する必要があります。
接種率が高い場合には、院内感染防止対策に積極的に取り組んでいると評価出来ます。

医療職については接種率90%程度を維持しております。
近年は、どの職種もコロナ関連で接種できなかったケースもありました。

病院教職員インフルエンザ罹患状況については、2020年度・2021年度ともに0%と、病院教職員から患者さんへの感染はありませんでした。

【計算方法】

分子：インフルエンザワクチンを予防接種した病院教職員数
分母：病院教職員数