







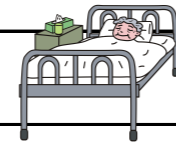





入院診療計画書 肺部分切除を受けられる患者さんへ

ご説明年月日: H 年 月 日 患者氏名: 病棟: 号室:

病名: 入院目的: 症状:

手術内容: 推定される入院期間: 約 (月・週・日) 特別な栄養管理の必要性: 有・無

説明医師署名: 受持看護師名: その他担当者名:

	病棟	病棟回復室・準回復室		病棟一般病床		
	手術前	手術当日	手術後1日目	手術後2日目	手術後3日目	手術後4日目～退院まで
日時	/ ~ /	/	/	/	/	/ ~ /
目標	手術に備えましょう	早期に離床できるよう出来る限り歩きましょう				退院に備えて生活を確立していきましょう
治療／処置		<ul style="list-style-type: none"> 胸腔ドレーン 点滴 ガーゼ交換 酸素 				
薬	手術の為、中止になる薬があります	指示のある薬以外は飲まないで下さい	飲み薬が始まります			
検査			・採血・レントゲン 			
安静度	院内フリー	ベッド上安静	トイレ歩行	棟内フリー	院内フリー	
清潔	入浴・シャワー				ドレーンが抜けた翌日よりシャワーに入れます	
食事	常食 	絶飲食				
排泄	医師の指示により尿量を測定します その際、自動尿量測定器には名前を表示します	医師の指示があれば浣腸をします	尿管が入っています 排便はベッドの上でします	尿管が抜けます 水を飲むテストをします 昼から食事が出ます		
説明、その他(リハビリテーション等の計画)	主治医より手術・検査について 麻酔医より麻酔について 入院オリエンテーション 手術前オリエンテーション	手術直後には主治医から家族へ手術経過の話があります		尿管が抜けます		退院指導 

注1)この計画書は現時点で考えられるものであり、今後病状等により変わることもあります。その場合は再度説明いたします。

注2)入院期間については、現時点で予想されるものです。

上記のとおり説明を受けました。 H 年 月 日

患者本人署名	親族又は代理人署名	患者との続柄
--------	-----------	--------