

24 地域医療・総合相談センター



病診・病病連携を推進するため、平成6年5月に地域医療室（事務員のみ）を設置した。平成17年12月には、転院調整、退院支援、各種相談対応等、業務を拡大するため地域医療・総合相談センターを立ち上げ、看護師及びソーシャルワーカーを配置した。

28年度は、センター長1名、副センター長2名、看護師3名、ソーシャルワーカー9名、事務員10名で、それぞれの専門性を活かし、院内各部署・地域の関係機関との密接な連携をとり、受診、転院、在宅医療、経済的問題並びに各種制度利用など様々な相談に対応出来るよう努めている。

28年度の初診患者合計は31,546人（32,923人）、うち紹介患者は24,241人（23,844人）。地域医療・総合相談センターを経由した紹介患者者は15,024人（13,788人）、紹介患者全体の62.0%（57.8%）となっており、センター経由の紹介患者地域別では、西宮市が37.4%（35.5%）、尼崎市が13.9%（14.6%）、芦屋市が5.5%（6.4%）、宝塚市が7.1%（7.2%）、神戸市が8.7%（9.0%）であった。

26年度からの新たな取組みとして、医師会を通じた地域医療機関との連携強化を推進するため、各医師会との共催で病診・病病連携の会を開催することとし、26年度は芦屋市医師会、27年度は西宮市医師会、28年度は川西市医師会と開催した（29年度は尼崎市医師会との共催を予定している）。

※（ ）数字は27年度データ

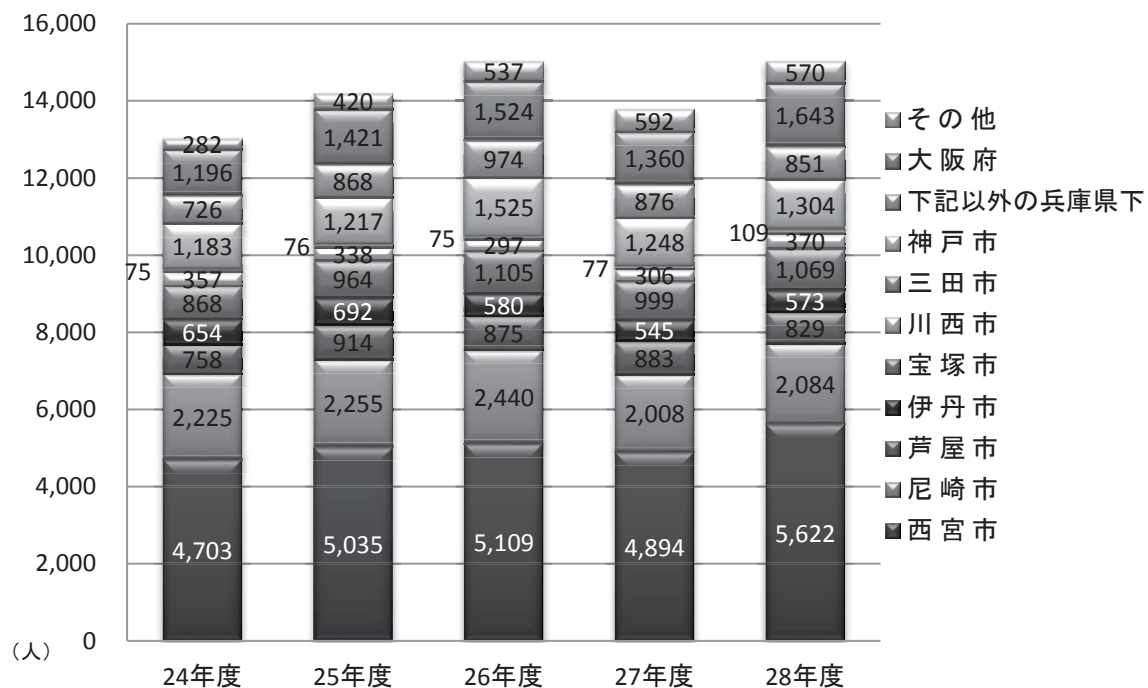
24-1 28年度地域別外来紹介患者数

(人)

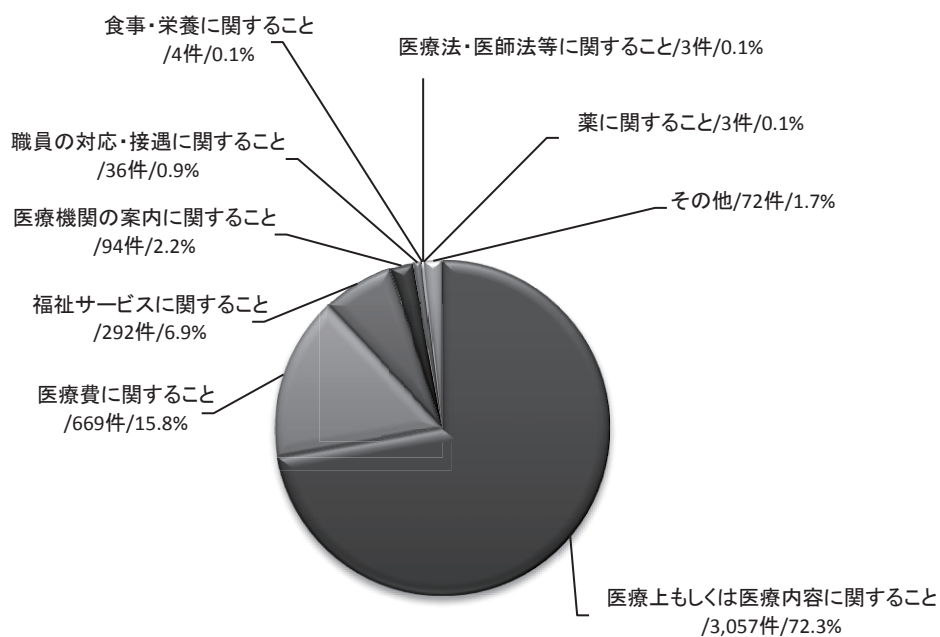
区 分	西宮市	尼崎市	芦屋市	伊丹市	宝塚市	川西市	三田市	神戸市	左記以外の市	大阪府				左記以外の府	合計	構成比率(%)	前年度対比(%)
										大阪市		その他	小計				
										7区	その他						
内 科	1,677	486	177	125	170	62	43	231	206	141	154	127	422	117	3,716	24.7	106.4
循環器内科	332	85	28	16	23	8	3	14	22	8	10	23	41	32	604	4.0	108.2
血液内科	66	18	4	6	6	1	3	13	17	8	11	4	23	18	175	1.2	100.6
リウマチ病・膠原病内科	195	71	39	6	22	7	5	33	19	16	5	5	26	6	429	2.9	104.1
糖尿病・内分泌科	148	26	10	10	14	4		9	14	13	27	4	44	4	283	1.9	115.0
肝・胆・膵内科	198	57	11	11	31	11	3	37	24	12	31	12	55	3	441	2.9	106.5
消化管内科	287	68	11	15	20	17	6	33	24	16	11	22	49	12	542	3.6	105.0
炎症性腸疾患内科	43	24	9	23	7	2	10	35	53	22	18	19	59	23	288	1.9	115.7
呼吸器内科	183	54	32	13	17	8	5	29	14	28	22	26	76	14	445	3.0	95.1
神経内科	172	70	24	19	26	4	2	20	14	16	16	8	40	4	395	2.6	108.5
腎・透析内科	53	13	9	6	4		6	8	5	2	2	4	8	1	113	0.8	127.0
総合内科											1		1		1	0.01	50.0
小 児 科	261	46	20	7	15	11	4	61	19	3	7	11	21	13	478	3.2	82.4
外 科	327	93	25	53	104	24	8	68	94	22	19	39	80	54	930	6.2	93.0
肝・胆・膵外科	28	22	2	4	24	10	2	5	12	2	6	1	9	5	123	0.8	119.4
小 児 外 科	158	7	3	23	51	7		12	1	1		4	5	4	271	1.8	95.8
上部消化管外科	33	17	4	2	7	3	2	11	11	3	5	7	15	12	117	0.8	90.7
下部消化管外科	33	14	2	3	3	1	2	9	10	4	2	7	13	7	97	0.6	87.4
炎症性腸疾患外科	2	1		4		2		12	13	6	1	16	23	23	80	0.5	64.5
乳内腺外科	73	32	14	17	19	1	2	19	47	6	5	4	15	3	242	1.6	96.8
心臓血管外科	60	14	4	3	9	3	2	5	1	1	1	2	4	2	107	0.7	115.1
呼吸器外科	51	24	7	6	2	5	2	5	14	11	7	5	23	21	160	1.1	94.7
整形外科	535	249	89	64	120	63	1	98	66	28	12	51	91	8	1,384	9.2	98.8
形成外科	142	51	74	9	18	9		21	8	10	12	11	33	7	372	2.5	108.8
脳神経外科	190	93	20	17	24	7	2	48	27	30	24	14	68	44	540	3.6	110.2
皮膚科	182	38	20	17	18	3	4	44	18	4	6	7	17	7	368	2.4	131.4
泌尿器科	222	42	17	30	37	31	7	18	23	9	10	12	31	16	474	3.2	98.1
産科婦人科	216	49	37	50	63	8	4	129	83	39	23	19	81	34	754	5.0	108.2
眼 科	728	591	119	108	280	99	10	321	140	221	120	187	528	192	3,116	20.7	135.7
耳鼻咽喉科・頭頸部外科	351	171	85	32	90	17	7	107	93	54	22	70	146	39	1,138	7.6	94.5
放射線科	91	35	6	9	13	10	1	32	4	9	3	11	23	8	232	1.5	114.3
歯科口腔外科	431	34	115	13	72	6	8	82	22	21	6	9	36	1	820	5.5	122.6
ペクリニック部	31	15	5	5	13	3	2	12	12	3		3	6	3	107	0.7	142.7
放射線医療センター	9	3	1	2	3			3	7	5			5		33	0.2	-
総合診療センター	68	15	4	4	8	6	1	10	11	6	2		8	1	136	0.9	-
認知症疾患医療センター	1														1	0.01	-
精神科神経科	49	35	4	19	10	3	3	9	3	3	10	7	20	3	158	1.1	112.9
合 計	5,622	2,084	829	573	1,069	370	109	1,304	851	620	438	585	1,643	570	15,024	100.0	109.0
前 年 度 対 比	115.9	105.6	94.6	107.5	107.3	122.9	141.6	105.4	97.7	122.2			97.1	109.0	-	-	

*大阪市7区：西淀川区、福島区、此花区、北区、港区、大正区、住之江区

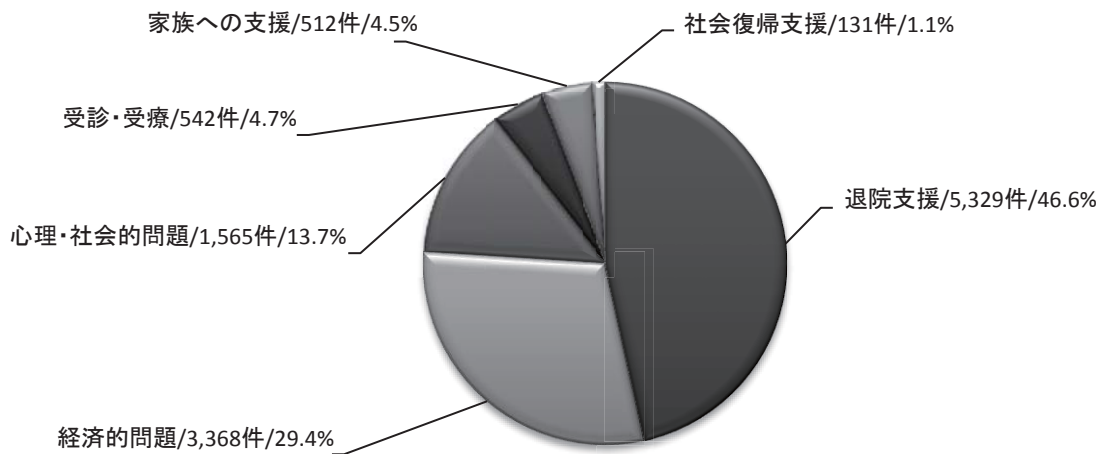
24-2 地域別外来紹介患者数の年度別推移



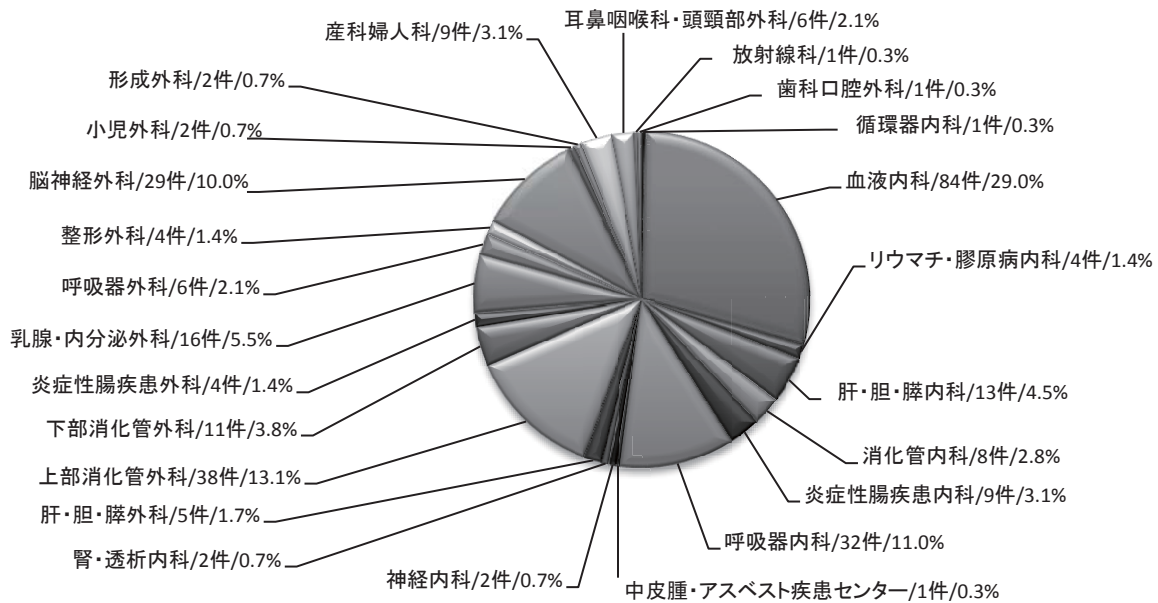
24-3 28年度相談窓口実績の構成比率（合計4,230件）



24-4 28年度援助内容の構成比率（合計11,447件）



24-5 28年度セカンドオピニオン外来実施件数の構成比率（合計290件）



24-6 セカンドオピニオン外来実施件数の推移

