

36 梅田健康医学クリニック



2022年10月に西宮から移転し、「梅田健康医学クリニック」として開設した。

阪神梅田本店と同ビル（大阪梅田ツインタワーズ・サウス）の上階で大学病院のサテライト施設として人間ドック・健康診断を実施し、あわせて外来医療も行うことで、予防から治療までシームレスかつ一貫した医療を提供している。

3.0テスラのMRIやCTに加え、AI搭載の内視鏡機器を有する等も設置しており、大学病院で研鑽を積んだ医療スタッフが診療や検査に対応している。

また、高性能の機器を最大限活用するために、近隣医療機関や大学病院からの検査依頼にも迅速に対応できる環境を整えている。

36-1 年度別月別人間ドック受診者数

(人)

	4月	5月	6月	7月	8月	9月	10月	11月	12月	1月	2月	3月	合計	1日平均
2018年度	156	149	170	203	178	160	233	219	194	120	155	140	2,077	7.9
2019年度	177	177	196	186	195	193	236	227	188	162	144	129	2,210	8.3
2020年度	42	—	195	199	172	181	236	225	238	164	141	160	1,953	8.4
2021年度	130	135	198	182	178	208	264	297	266	165	173	200	2,396	8.9
2022年度	151	175	248	299	—	—	430	434	371	252	342	310	3,012	12.9
2023年度	173	269	483	395	345	429	491	538	474	322	405	423	4,747	16.3

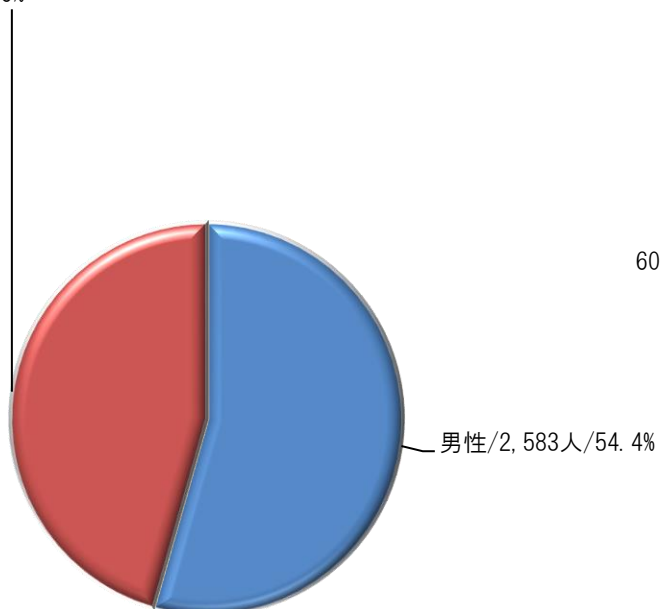
※2020年度は4月中旬～5月末まで緊急事態宣言発出に伴い営業休止

※2022年度については4月～7月が健康医学クリニック、8月・9月は閉院期間、10月以降が梅田健康医学クリニックの実績

36-2 2023年度男女別人間ドック受診者割合

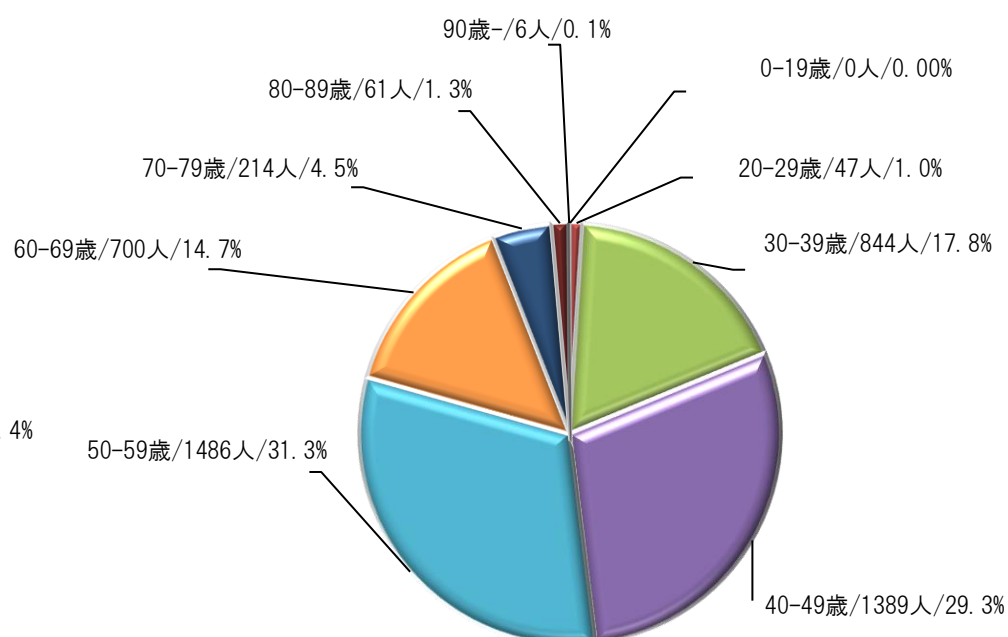
女性/2,164人/45.6%

(合計：4,747人)

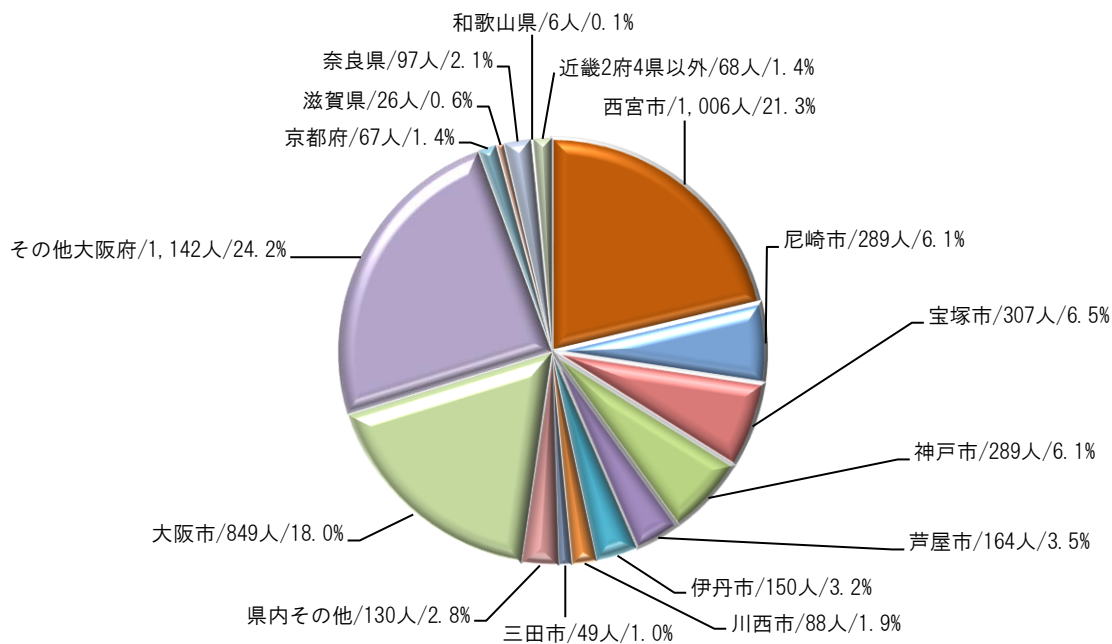


36-3 2023年度年齢別人間ドック受診者割合

(合計：4,747人)



36-4 2023年度住所别人間ドック受診者割合（合計：4,747人）



36-5 年度別月別外来受診者数 (人)

	4月	5月	6月	7月	8月	9月	10月	11月	12月	1月	2月	3月	合計
2019年度	47	40	62	71	64	47	80	60	84	54	57	50	716
2020年度	23	7	68	56	60	59	61	77	79	45	43	71	649
2021年度	40	45	45	60	61	59	60	55	84	48	42	53	652
2022年度	51	39	50	68			162	360	464	437	535	537	2,703
2023年度	646	651	757	805	843	890	1,169	1,765	1,092	940	942	1,128	11,628

36-6 年度別月別内視鏡検査（胃カメラ・大腸カメラ）件数 (人)

	4月	5月	6月	7月	8月	9月	10月	11月	12月	1月	2月	3月	合計
2019年度	167	170	192	190	190	199	229	230	188	157	149	124	2,185
2020年度	41		201	194	162	174	219	219	223	167	144	167	1,911
2021年度	125	126	204	189	184	215	246	276	266	166	171	200	2,368
2022年度	142	161	219	273	7		379	428	375	280	353	336	2,953
2023年度	278	329	547	431	381	443	533	524	484	374	419	455	5,198

