

35 薬剤部

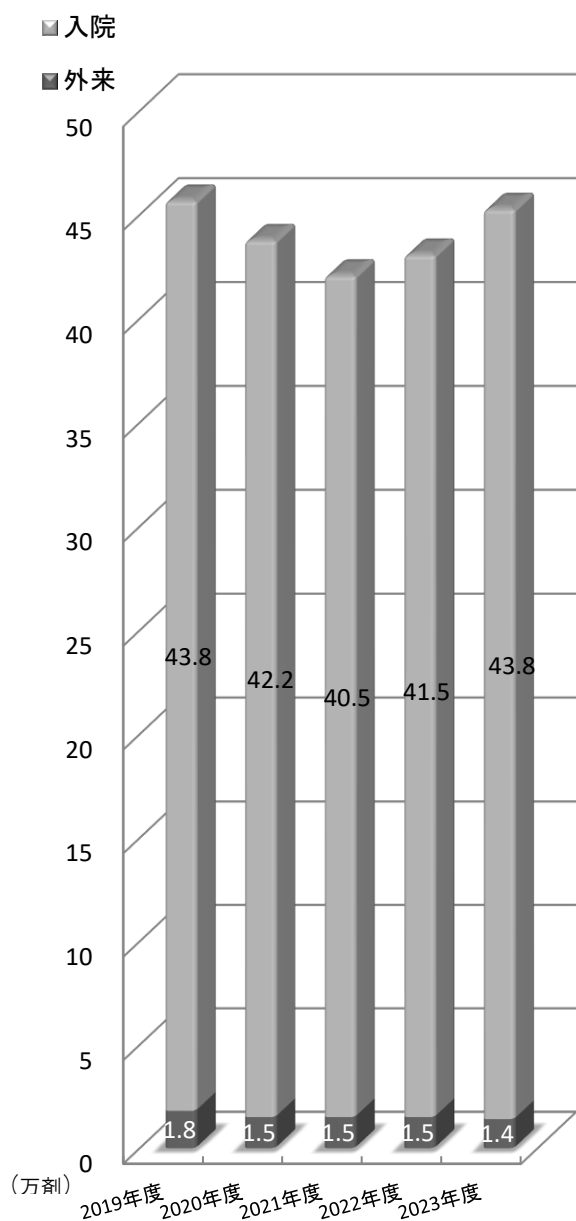


薬剤部は医薬品の管理・調剤・製剤・情報提供・病棟業務等を通じ、チーム医療の中で薬のスペシャリストとして他の医療従事者と協働し、患者さんに良質な医療を提供できるよう努めている。

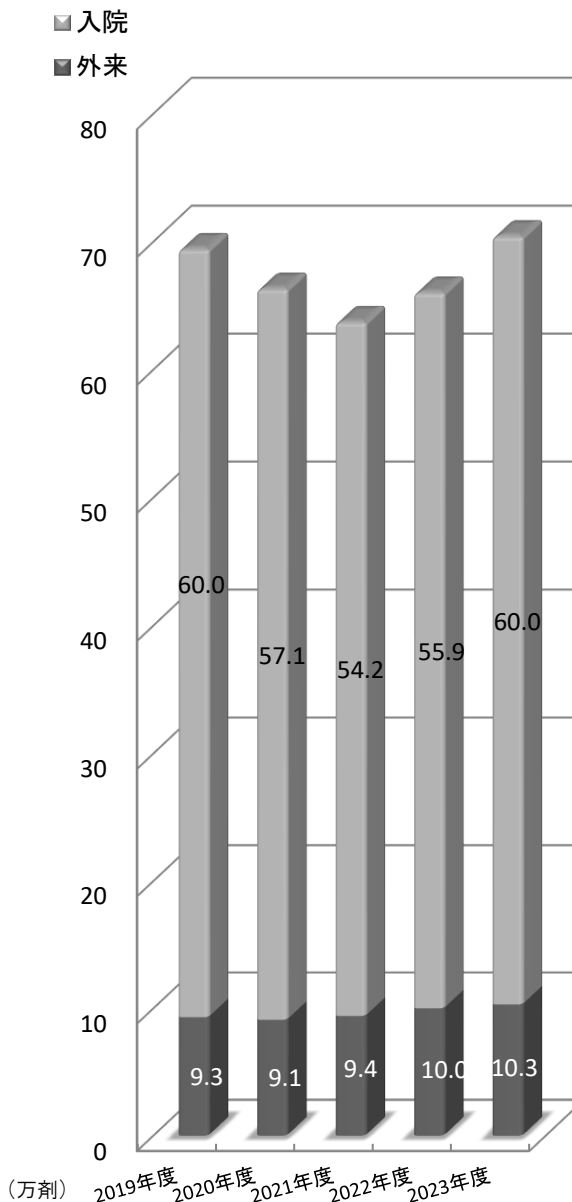
2023年度は内外用剤および注射剤の調剤数が新型コロナウイルス感染症前の2019年度の件数まで戻ってきたことにより多忙を極めた。抗悪性腫瘍剤（外来）の調製業務は前年度をさらに上回り過去最高記録を更新し続けており業務負荷が深刻化している。病棟薬剤師の配置を維持し、薬剤管理指導件数および退院時服薬指導件数を増加させたことにより、前年度比で薬剤管理指導料は8,222千円、病棟薬剤業務実施加算は6,438千円の増収となり、薬剤師の負荷に見合う増員が必須の状態となっている。医薬品の欠品状況はさらに深刻化しており医薬品確保のための業務が増大しているが、診療科と連携の元、診療に影響のない範囲で管理してきた。

病院薬剤師の職能がますます拡大する中、薬剤師の確保は簡単ではないが、連携充実加算、周術期薬剤管理加算、術後疼痛管理チーム加算、褥瘡対策、せん妄対策などに取り組み病院経営に大きく貢献した。薬剤部内の部署の垣根を超えた応援態勢など各部門間の協力により業務の質を維持しており、今後もさらに臨床現場で活躍できる薬剤師を育成し、今以上にチーム医療に貢献していきたいと考えている。

35-1 内用・外用剤処方調剤数の年度別推移



35-2 注射剤処方調剤数の年度別推移



35-3 年度別院内製剤調製量

(数)

区 分	2019年度	2020年度	2021年度	2022年度	2023年度
内 用 液 剤 (本)	514	628	967	1,171	660
外 用 液 剤 (本)	1,549	1,224	1,365	3,229	2,892
軟 膏 剤 (個)	500	479	412	441	536
坐 剤 (個)	306	66		52	21
内 用 散 剤 (包)	900	300	300	599	300
カ プ セ ル 剤 (個)	15,159	24,988	24,899	24,057	30,527
点 鼻、点 耳 剤 (個)	338	377	231	242	176
点 眼 剤 (個)	5,035	4,034	4,064	4,330	4,275
注 射 剤 (本)	536	524	465	599	563
滅 菌 液 剤 (本)	558	1,370	799	761	933
散 剤 予 製 分 包 (包)	12,017	7,419	3,817	1,985	4,074
散 剤 (g)	350	300	150	250	160

35-4 年度別注射剤無菌混合調製剤件数

(件)

区 分	2019年度	2020年度	2021年度	2022年度	2023年度	2023年度 構成比率 (%)	
注射剤調製室	一般注射剤	12,360	10,558	11,037	11,207	12,348	22.4
	中心静脈栄養輸液	7,525	7,055	5,453	6,562	6,840	12.4
外来化学療法室	一 般 注 射 剤	11,315	10,807	10,189	10,661	10,988	20.0
	抗 悪 性 腫 瘍 剤 (入 院 患 者)	7,440	7,599	7,579	7,946	7,488	13.6
	抗 悪 性 腫 瘍 剤 (外 来 患 者)	15,367	16,609	18,769	20,309	21,156	38.5
	抗 悪 性 腫 瘍 剤 以 外 の 分 子 標 的 的 薬 (外 来 患 者)	3,935	3,433	3,390	3,408	3,042	5.5
	小 計	38,057	38,448	39,927	42,324	42,674	77.6
合 計	50,417	49,006	50,964	53,531	55,022	100.0	

35-5 年度別無菌製剤処理料算定件数

(件)

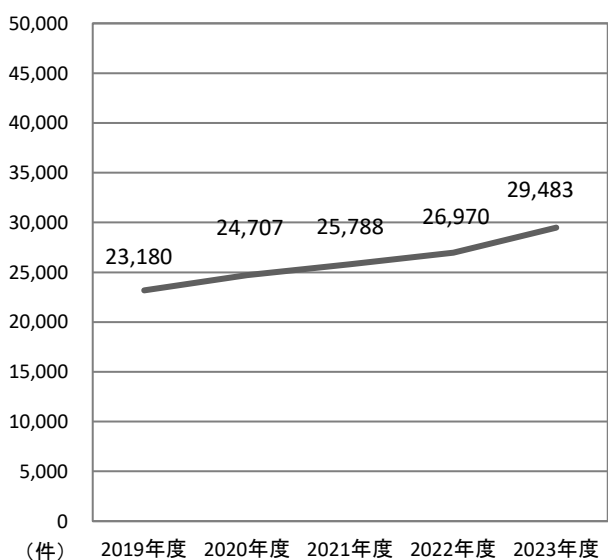
区 分	2019年度	2020年度	2021年度	2022年度	2023年度
無菌製剤処理料 1	14,509	14,975	15,477	16,718	17,101
無菌製剤処理料 2	6,828	6,888	6,005	6,224	6,463

35-6 薬品情報管理室問い合わせ件数の年度別推移

(件)

区 分	2019年度	2020年度	2021年度	2022年度	2023年度	2023年度 構成比率(%)
薬 品 鑑 別	7	8	4	3	1	0.1
採用・規制区分関連	219	258	206	238	213	19.9
品 名 ・ 組 成	48	24	52	32	27	2.5
貯 法 ・ 安 定 性 ・ 配 合 変 化	71	89	84	48	43	4.0
薬 効 ・ 使 用 方 法	230	237	231	227	216	20.2
副 作 用 ・ 相 互 作 用	69	77	63	112	111	10.4
患 者 説 明	17	20	10	13	8	0.7
そ の 他	195	388	358	505	452	42.2
合 計	856	1,101	1,008	1,178	1,071	100.0

35-7 薬剤管理指導件数の年度別推移



35-8 退院時服薬指導件数の年度別推移

