

36 梅田健康医学クリニック／健康医学クリニック



2015年4月、健診専用施設として開院した「健康医学クリニック」であるが、2022年7月末を以て閉院し、新たに2022年10月「梅田健康医学クリニック」として移転開設した。

阪神梅田本店と同ビル（大阪梅田ツインタワーズ・サウス）の上階という好立地を活かし、近隣の医療機関はもちろん兵庫医科大学病院（本院）とも連携を図ることで、予防から治療までシームレスかつ一貫した医療を提供することを可能としている。本院で手術を受けた患者さんが、梅田健康医学クリニックで担当執刀医から術後診断を受けられようにするなど、両院が一体となり利便性の高いサービスを提供している。

梅田健康医学クリニックは健診部門と診療部門から成り、健診部門では人間ドックや生活習慣病予防健診、企業健診を中心にサービスを提供しており、診療部門では保険診療による外来診療の他、予防接種等への対応も行っている。

ビルの高層階への設置は稀である3.0テスラMRI、64列CTの高性能機器を最大限活用するとともに、AI内視鏡等の新規技術も導入することで、高質の医療提供に努めている。

36-1 年度別月別人間ドック受診者数

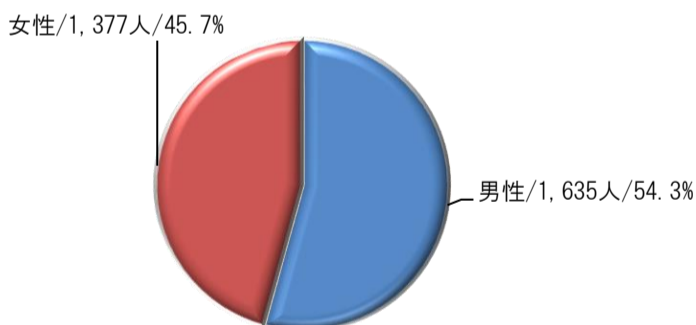
(人)

	4月	5月	6月	7月	8月	9月	10月	11月	12月	1月	2月	3月	合計	1日平均
2018年度	156	149	170	203	178	160	233	219	194	120	155	140	2,077	7.9
2019年度	177	177	196	186	195	193	236	227	188	162	144	129	2,210	8.3
2020年度	42		195	199	172	181	236	225	238	164	141	160	1,953	8.4
2021年度	130	135	198	182	178	208	264	297	266	165	173	200	2,396	8.9
2022年度	151	175	248	299	—	—	430	434	371	252	342	310	3,012	12.9

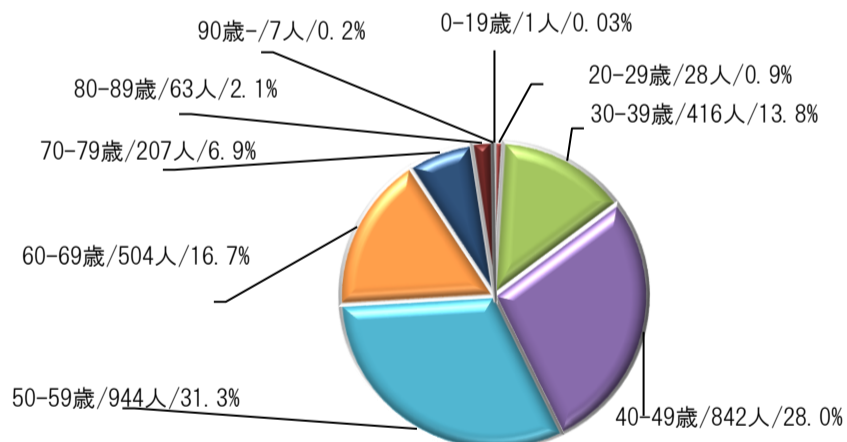
※2020年度は4月中旬～5月末まで緊急事態宣言発出に伴い営業休止

※2022年度については4月～7月が健康医学クリニック、8月・9月は閉院期間、10月以降が梅田健康医学クリニックの実績

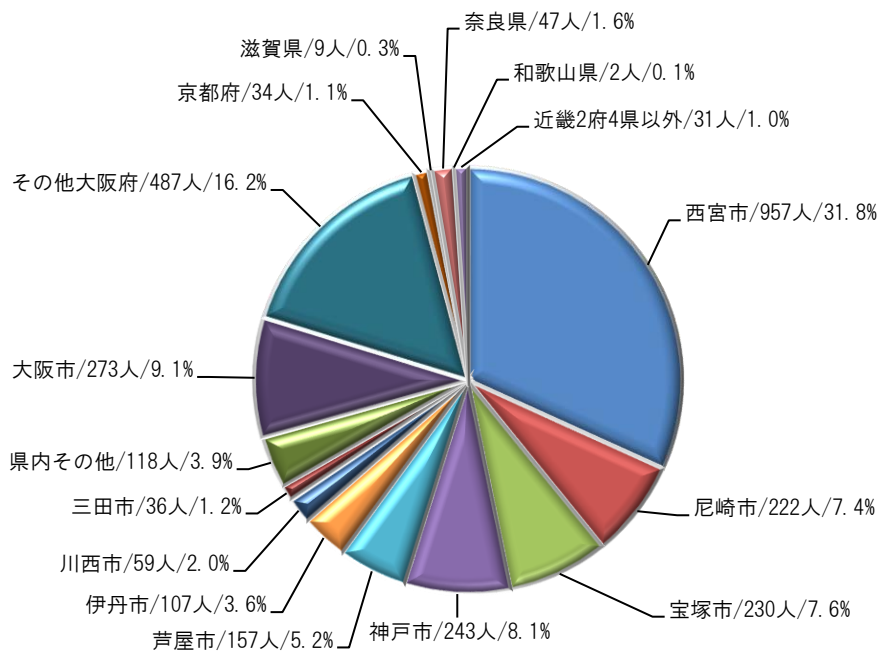
36-2 2022年度男女別人間ドック受診者割合
(合計：3,012人)



36-3 2022年度年齢別人間ドック受診者割合
(合計：3,012人)



36-4 2022年度住所別人間ドック受診者割合(合計:3,012人)



36-5 年度別月別教職員健診者数 (人)

	4月	5月	6月	7月	8月	9月	10月	11月	12月	1月	2月	3月	合計
2018年度	382	314	358	326	331	341	349	350	322	516	448	380	4,417
2019年度	387	316	325	329	370	323	349	359	324	534	410	368	4,394
2020年度	404	297	344	356	334	349	370	344	350	478	404	390	4,420
2021年度	368	290	335	346	334	328	381	375	339	412	400	410	4,318
2022年度	3												3

36-6 年度別月別医学部学生健診 (人)

	4月	5月	6月	7月	8月	9月	10月	11月	12月	1月	2月	3月	合計
2018年度	242	227	250	121	3			113	46				1,002
2019年度	245	163	300	53	52		116	1	6	2			938
2020年度	238		245	219	119	1	124		120	2			1,068
2021年度	246	232	235				107	2					822
2022年度	366	212	130										708