

35 薬剤部



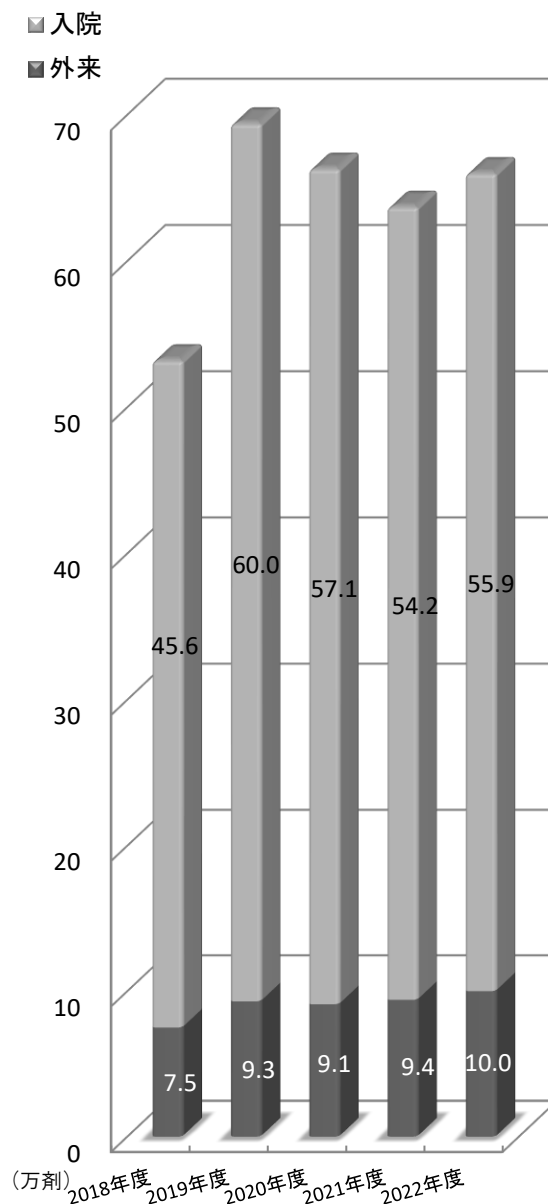
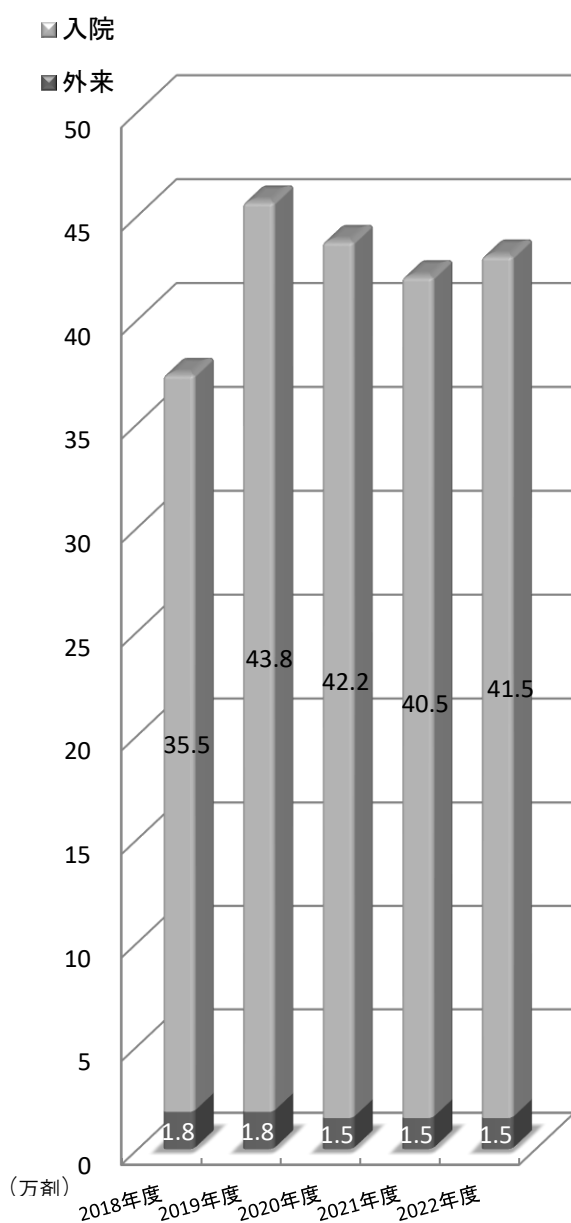
薬剤部は医薬品の管理・調剤・製剤・情報提供・病棟業務等を通じ、チーム医療の中で薬のスペシャリストとして他の医療従事者と協働し、患者さんに良質な医療を提供できるよう努めている。

2022年度は新型コロナウイルス感染症患者数が減少してきたことから内外用剤および注射剤の調剤数は増加に転じた。一方、抗悪性腫瘍剤（外来）の調製業務は前年度比108%と増加の一途を辿っており、注射剤無菌混合調剤件数は過去最高の42,324件となり業務負荷が深刻化している。また、薬剤師のマンパワーが低下する中、病棟薬剤師の配置を維持し、薬剤管理指導件数および退院時服薬指導件数を増加させた。医薬品の欠品状況はさらに深刻化しており医薬品の確保に奔走し、新型コロナウイルス感染症関連では、治療薬の情報収集やワクチンの保管・管理・希釈・調製などの業務を担った。

病院薬剤師の職能が拡大する中、薬剤師の増員は認められなかったが、連携充実加算、周術期薬剤管理加算、術後疼痛管理チーム加算、褥瘡対策、せん妄対策などに取り組み病院経営に大きく貢献した。薬剤部内の部署の垣根を超えた応援態勢など各部門間の協力により業務の質を維持しており、今後もさらに臨床現場で活躍できる薬剤師を育成し、今以上にチーム医療に貢献していきたいと考えている。

35-1 内用・外用剤処方調剤数の年度別推移

35-2 注射剤処方調剤数の年度別推移



35-3 年度別院内製剤調製量

(数)

区 分	2018年度	2019年度	2020年度	2021年度	2022年度
内 用 液 剤 (本)	849	514	628	967	1,171
外 用 液 剤 (本)	1,508	1,549	1,224	1,365	3,229
軟 膏 剤 (個)	452	500	479	412	441
坐 剤 (個)	186	306	66		52
内 用 散 剤 (包)	600	900	300	300	599
カ プ セ ル 剤 (個)	35,929	15,159	24,988	24,899	24,057
点 鼻、点 耳 剤 (個)	290	338	377	231	242
点 眼 剤 (個)	4,823	5,035	4,034	4,064	4,330
注 射 剤 (本)	470	536	524	465	599
滅 菌 液 剤 (本)	898	558	1,370	799	761
散 剤 予 製 分 包 (包)	10,538	12,017	7,419	3,817	1,985
散 剤 (g)	200	350	300	150	250

※2017年度より表記方法変更

35-4 年度別注射剤無菌混合調製剤件数

(件)

区 分	2018年度	2019年度	2020年度	2021年度	2022年度	2022年度 構成比率 (%)	
注射剤調製室	一般注射剤	14,434	12,360	10,558	11,037	11,207	20.9
	中心静脈栄養輸液	8,320	7,525	7,055	5,453	6,562	12.3
外来化学療法室	一 般 注 射 剤	10,090	11,315	10,807	10,189	10,661	19.9
	抗 悪 性 腫 瘍 剤 (入 院 患 者)	6,759	7,440	7,599	7,579	7,946	14.8
	抗 悪 性 腫 瘍 剤 (外 来 患 者)	14,091	15,367	16,609	18,769	20,309	37.9
	抗 悪 性 腫 瘍 剤 以 外 の 分 子 標 的 薬 (外 来 患 者)	3,610	3,935	3,433	3,390	3,408	6.4
小 計	34,550	38,057	38,448	39,927	42,324	79.1	
合 計	48,984	50,417	49,006	50,964	53,531	100.0	

※2018年度より病棟薬局を注射剤調製室に変更

35-5 年度別無菌製剤処理料算定件数

(件)

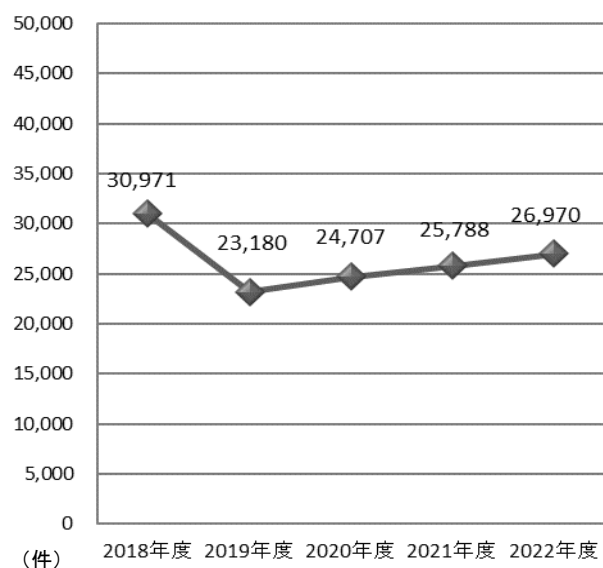
区 分	2018年度	2019年度	2020年度	2021年度	2022年度
無菌製剤処理料 1	12,806	14,509	14,975	15,477	16,718
無菌製剤処理料 2	7,746	6,828	6,888	6,005	6,224

35-6 薬品情報管理室問い合わせ件数の年度別推移

(件)

区 分	2018年度	2019年度	2020年度	2021年度	2022年度	2022年度 構成比率(%)
薬 品 鑑 別	3	7	8	4	3	0.3
採用・規制区分関連	245	219	258	206	238	20.2
品 名 ・ 組 成	28	48	24	52	32	2.7
貯 法 ・ 安 定 性 ・ 配 合 変 化	114	71	89	84	48	4.1
薬 効 ・ 使 用 方 法	226	230	237	231	227	19.3
副 作 用 ・ 相 互 作 用	67	69	77	63	112	9.5
患 者 説 明	27	17	20	10	13	1.1
そ の 他	467	195	388	358	505	42.9
合 計	1,089	856	1,101	1,008	1,178	100.0

35-7 薬剤管理指導件数の年度別推移



35-8 退院時服薬指導件数の年度別推移

