

35 薬剤部

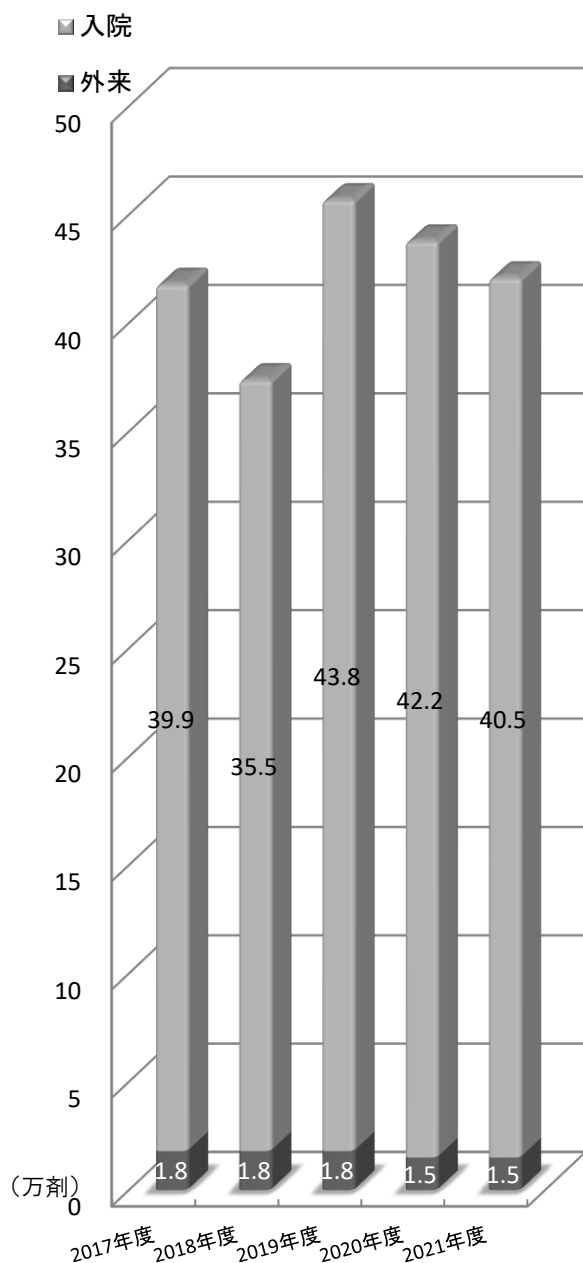


薬剤部は医薬品の管理・調剤・製剤・情報提供・病棟業務等を通じ、チーム医療の中で薬のスペシャリストとして他の医療従事者と協働し、患者に良質な医療を提供できるよう努めている。

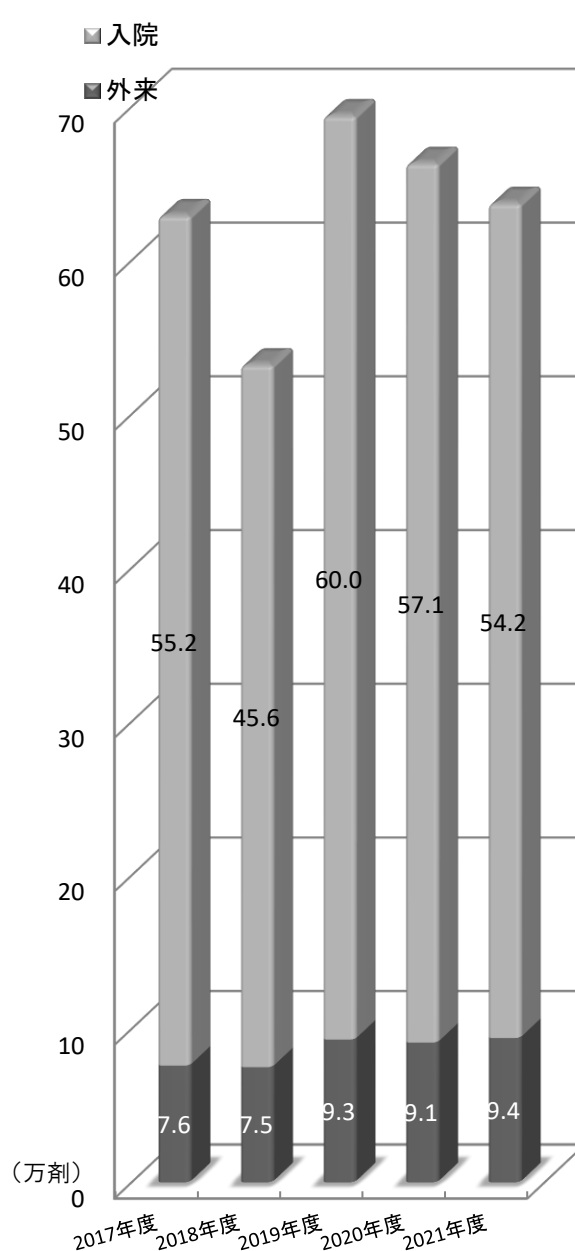
2021年度は院内クラスター発生による病棟閉鎖などもあり調剤業務は約5%低下したが、外来化学療法室の抗悪性腫瘍剤（外来）の調製業務は前年度比113%と増加した。また、薬剤師のマンパワーが低下する中、病棟薬剤師の配置を維持し、薬剤管理指導件数および退院時服薬指導件数を増加させた。一方、医薬品の欠品状況はさらに深刻化したことから医薬品の確保に奔走した。新型コロナウイルス感染症関連では、治療薬の情報収集やワクチンの保管・管理・希釈・調製などの業務を担った。

病院薬剤師の応募者が激減し薬剤師確保が困難な中、2021年度の薬剤師の実働数は定数から約7名減で推移し、濃厚接触者などによる休暇等さらにマンパワーが低下したが、薬剤部内の部署の垣根を超えた応援態勢など各部門間の協力により業務の質を維持しており、今後もさらに臨床現場で活躍できる薬剤師を育成し、今以上にチーム医療に貢献していきたいと考えている。

35-1 内用・外用剤処方調剤件数の年度別推移



35-2 注射剤処方調剤件数の年度別推移



35-3 年度別院内製剤調製量

(数)

区 分	2017年度	2018年度	2019年度	2020年度	2021年度
内 用 液 剤 (本)	1,848	849	514	628	967
外 用 液 剤 (本)	1,287	1,508	1,549	1,224	1,365
軟 膏 剤 (個)	50	452	500	479	412
坐 剤 (個)	139	186	306	66	
内 用 散 剤 (包)	1,200	600	900	300	300
カ プ セ ル 剤 (個)	35,531	35,929	15,159	24,988	24,899
点 鼻 、 点 耳 剤 (個)	158	290	338	377	231
点 眼 剤 (個)	5,177	4,823	5,035	4,034	4,064
注 射 剤 (本)	416	470	536	524	465
滅 菌 液 剤 (本)	1,189	898	558	1,370	799
散 剤 予 製 分 包 (包)	11,540	10,538	12,017	7,419	3,817
散 剤 (g)	200	200	350	300	150

35-4 年度別注射剤無菌混合調製剤件数

(件)

区 分	2017年度	2018年度	2019年度	2020年度	2021年度	2021年度 構成比率 (%)	
注 射 剤 調 製 室	一 般 注 射 剤	19,424	14,434	12,360	10,558	11,037	21.7
	中 心 静 脈 栄 養 輸 液	11,410	8,320	7,525	7,055	5,453	10.7
外 来 化 学 療 法 室	一 般 注 射 剤	9,261	10,090	11,315	10,807	10,189	20.0
	抗 悪 性 腫 瘍 剤 (入 院 患 者)	6,331	6,759	7,440	7,599	7,579	14.9
	抗 悪 性 腫 瘍 剤 (外 来 患 者)	12,615	14,091	15,367	16,609	18,769	36.8
	抗 悪 性 腫 瘍 剤 以 外 の 分 子 標 的 薬 (外 来 患 者)	3,094	3,610	3,935	3,433	3,390	6.7
	小 計	31,301	34,550	38,057	38,448	39,927	78.3
合 計	50,725	48,984	50,417	49,006	50,964	100.0	

※2018年度より病棟薬局を注射剤調製室に変更

35-5 年度別無菌製剤処理料算定件数

(件)

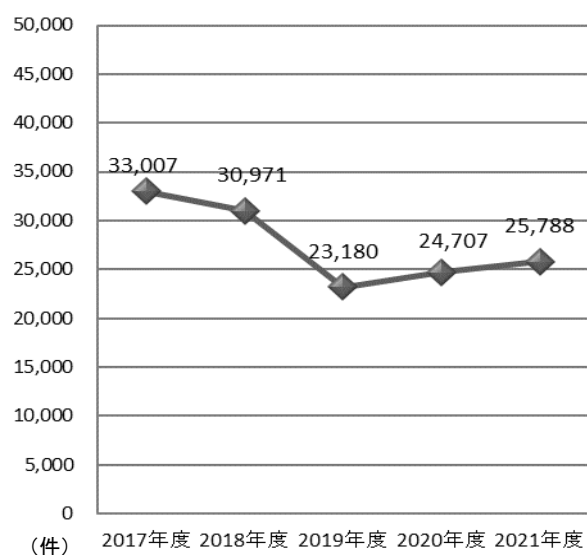
区 分	2017年度	2018年度	2019年度	2020年度	2021年度
無 菌 製 剤 処 理 料 1	10,594	12,806	14,509	14,975	15,477
無 菌 製 剤 処 理 料 2	10,073	7,746	6,828	6,888	6,005

35-6 薬品情報管理室問い合わせ件数の年度別推移

(件)

区 分	2017年度	2018年度	2019年度	2020年度	2021年度	2021年度 構成比率(%)
薬 品 鑑 別	34	3	7	8	4	0.4
採用・規制区分関連	314	245	219	258	206	20.4
品 名 ・ 組 成	41	28	48	24	52	5.2
貯 法 ・ 安 定 性 ・ 配 合 変 化	160	114	71	89	84	8.3
薬 効 ・ 使 用 方 法	244	226	230	237	231	22.9
副 作 用 ・ 相 互 作 用	79	67	69	77	63	6.3
患 者 説 明	12	27	17	20	10	1.0
そ の 他	205	467	195	388	358	35.5
合 計	1,277	1,089	856	1,101	1,008	100.0

35-7 薬剤管理指導件数の年度別推移



35-8 退院時服薬指導件数の年度別推移

