

36 健康医学クリニック



院内にあった「健診センター」を大幅に拡充し、鉄筋コンクリート造・地上3階建の健診専用施設として、2015年4月に開設した。

2階・3階は人間ドック部門、1階は内科外来を設置しており、人間ドックで「精査」、「治療」又は「経過観察」と判定された場合は、円滑なアフターフォローも行っている。また、1階では教職員健診、医学部学生の健診、企業健診も行っている。

目指すものは予防医学の拠点として、病気の早期発見・早期治療につなげたいと考えている。近年、三大死因とされている、がん、心臓病、肺炎をはじめとした疾患は重症であっても、高度先進医療技術の発達とともに、治療が可能な時代となりつつあり、病気の早期発見と予防を担う人間ドックの役割に大きな期待が集まっている。治療だけでなく、予防医学の分野にも力を入れるという方針のもと、健康医学クリニックでは、健診者さんの目線に立って、仕事が忙しい方でも気軽に利用できるような午前中のコースや土曜日の営業、医師をはじめ女性中心のスタッフが対応する女性専用日（レディースデイ）も設定している。さらには健診者さんの希望にこたえるため、脳ドックや循環器ドック、各種がん検診、PET/CTなどの多種多様なドックオプションも設置している。

そして健診結果により何らかの疾患が発見された場合は、精査・治療のため、隣接する兵庫医科大学病院への優先的な紹介を円滑に進めている。

これからも、人間ドックサービスを通じて、病気の早期発見・早期治療に貢献したい。

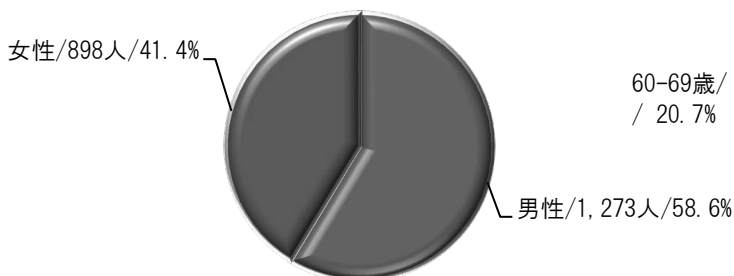
36-1 年度別月別人間ドック受診者数

(人)

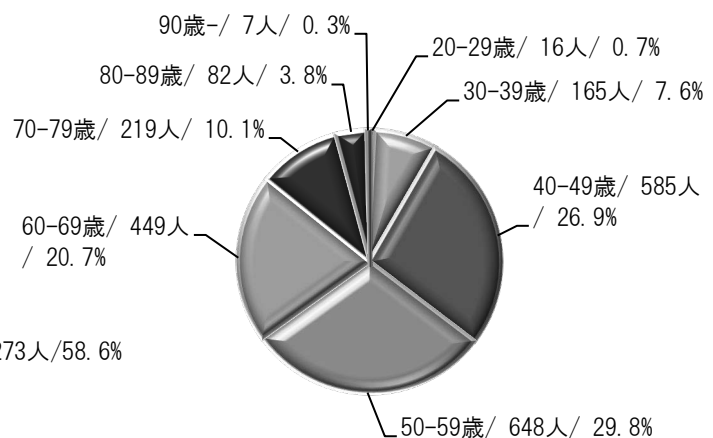
	4月	5月	6月	7月	8月	9月	10月	11月	12月	1月	2月	3月	合計	1日平均
2016年度	132	126	179	158	155	123	171	182	167	84	129	144	1,750	6.4
2017年度	155	150	197	191	187	176	217	234	196	115	137	164	2,119	8.1
2018年度	182	181	203	224	210	185	254	248	220	142	188	179	2,416	9.2
2019年度	203	201	229	223	231	236	261	254	213	178	172	148	2,549	9.6
2020年度	44	4	215	218	190	201	259	257	262	185	155	181	2,171	9.4

※4月中旬～5月末まで緊急事態宣言発出に伴い営業休止

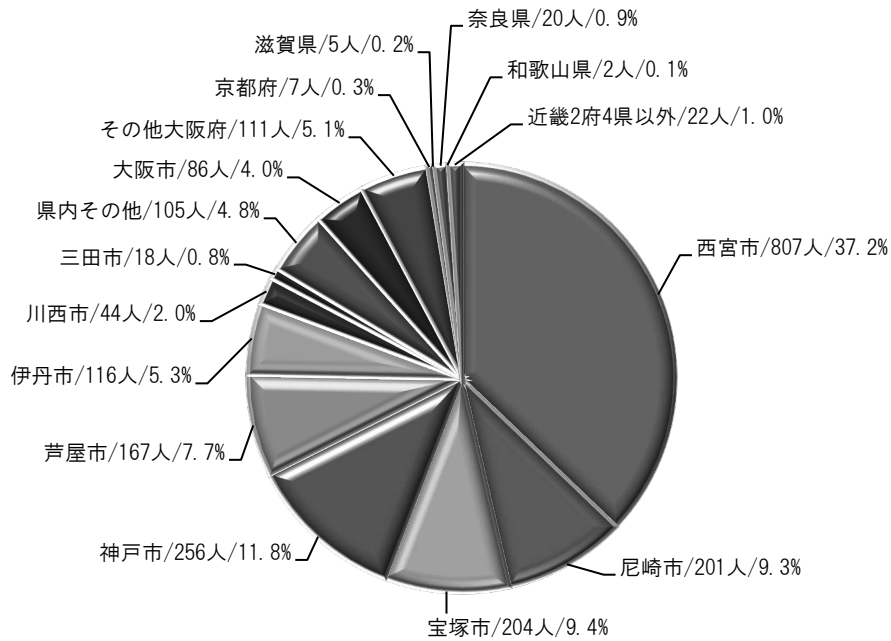
36-2 2020年度男女別人間ドック受診者割合
(合計：2,171人)



36-3 2020年度年齢別人間ドック受診者割合
(合計：2,171人)



36-4 2020年度住所別人間ドック受診者割合(合計:2,171人)



36-5 年度別月別教職員健診者数 (人)

	4月	5月	6月	7月	8月	9月	10月	11月	12月	1月	2月	3月	合計
2016年度	281	289	324	342	345	326	391	341	315	469	434	342	4,199
2017年度	297	299	332	352	336	332	368	360	328	410	428	349	4,191
2018年度	382	314	358	326	331	341	349	350	322	516	448	380	4,417
2019年度	387	316	325	329	370	323	349	359	324	534	410	368	4,394
2020年度	404	297	344	356	334	349	370	344	350	478	404	390	4,420

36-6 年度別月別医学部学生健診 (人)

	4月	5月	6月	7月	8月	9月	10月	11月	12月	1月	2月	3月	合計
2017年度	361	233	207					120	64	2			987
2018年度	242	227	250	121	3			113	46				1,002
2019年度	245	163	300	53	52		116	1	6	2			938
2020年度	238		245	219	119	1	124		120	2			1,068