

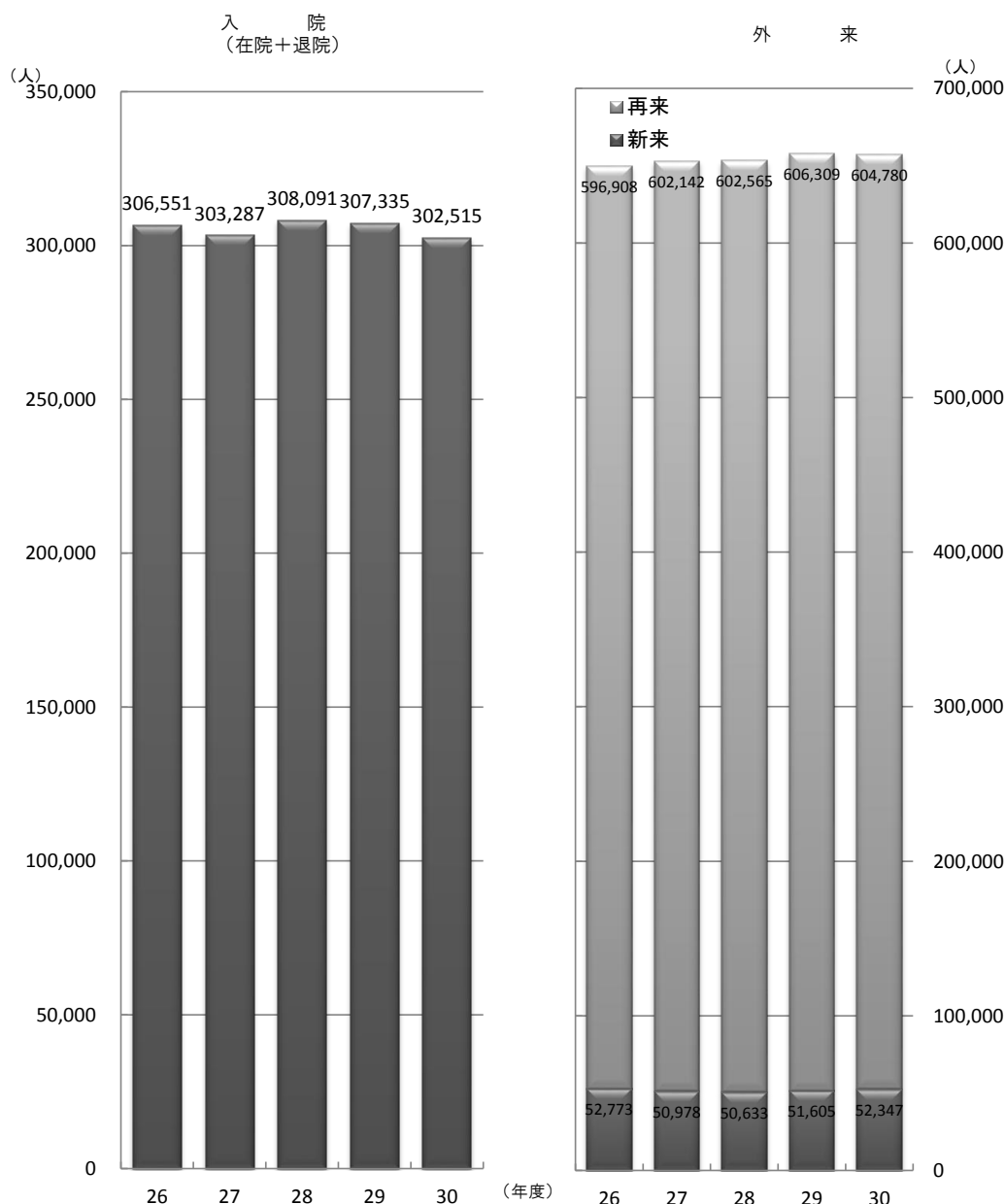
3 患者数



※この章の統計資料を読むにあたっての注意事項

1. 平成26年4月1日付で糖尿病科と内分泌・代謝科は糖尿病・内分泌・代謝内科に統合された為、25年度以前の値は2科を合算している。
2. 平成26年4月1日付の炎症性腸疾患内科と炎症性腸疾患外科の新設に伴い、消化管内科と下部消化管外科の値に変動がある。
3. 平成27年4月1日付で輸血・細胞治療科が新設され、平成30年4月1日付で血液内科と統合されたため、血液内科の値に変動がある。
4. 平成26年10月18日から平成27年8月8日までの期間、7階東病棟（小児病棟）は改修工事の為、8-2病棟に仮移転した。
平成27年8月27日に6-1病棟（精神病棟）は教育研究棟工事の為、8-2病棟に移転した。
5. 外来患者には入院中の患者が入院診療科以外の科を受診した人数を含んでいる。
6. 平成28年11月22日の創立記念日と平成29年1月9日の祝日は開院、平成28年10月29日の第5土曜日は休診とした。
7. 29年度より創立記念日は出勤日とし、また敬老の日と成人の日は開院、第5土曜日は休診とすることになった。
8. 29年度よりSCUIは10-5病棟、MFICUは10-7病棟とに分けて記載した。
9. 病床数は平成31年3月31日現在。

3-1 入院（在院+退院）・外来延患者数の年度別推移



3-2 30年度診療科別入院患者数

(人)

| 区 分 | 新 入 院 | 退 院 | 科 入 | 科 出 | 在 院 延 | 一 日 平 均 | 平 均 在 院 日 数 (日) | 利 用 率 (%) | 稼 働 率 (%) |
|------------------------|---------------|---------------|--------------|--------------|----------------|--------------|-----------------------|--------------|--------------|
| 内 科 | 8,452 | 8,496 | 555 | 510 | 109,713 | 300.6 | 12.2 | 95.7 | 103.1 |
| 循 環 器 内 科 | 1,590 | 1,550 | 122 | 170 | 16,544 | 45.3 | 9.6 | 101.5 | 111.0 |
| 血 液 内 科 | 390 | 415 | 40 | 13 | 16,390 | 44.9 | 38.2 | 97.6 | 100.1 |
| リウマチ・膠原病内科 | 207 | 221 | 23 | 12 | 6,300 | 17.3 | 27.2 | 95.9 | 99.3 |
| 糖尿病・内分泌・代謝内科 | 606 | 578 | 32 | 56 | 8,030 | 22.0 | 12.6 | 83.0 | 89.0 |
| 肝・胆・膵内科 | 1,029 | 1,056 | 63 | 45 | 13,189 | 36.1 | 12.0 | 95.1 | 102.7 |
| 消 化 管 内 科 | 1,984 | 1,996 | 52 | 44 | 11,532 | 31.6 | 5.7 | 85.4 | 100.2 |
| 炎症性腸疾患内科 | 804 | 776 | 42 | 69 | 6,887 | 18.9 | 8.1 | 104.8 | 116.6 |
| 呼 吸 器 内 科 | 1,168 | 1,209 | 81 | 39 | 16,341 | 44.8 | 13.1 | 101.7 | 109.3 |
| 脳 神 經 内 科 | 306 | 324 | 43 | 21 | 6,751 | 18.5 | 19.5 | 92.5 | 96.9 |
| 腎・透析内科 | 323 | 337 | 56 | 32 | 7,118 | 19.5 | 19.0 | 97.5 | 102.1 |
| 総 合 内 科 | 45 | 34 | 1 | 9 | 631 | 1.7 | 14.2 | 86.4 | 91.1 |
| 小 児 科 | 873 | 984 | 348 | 242 | 11,721 | 32.1 | 9.6 | 68.3 | 74.1 |
| 小 児 科 | 794 | 798 | 19 | 16 | 4,166 | 11.4 | 5.1 | 57.1 | 68.0 |
| N I C U | 79 | 186 | 329 | 226 | 7,555 | 20.7 | 18.4 | 76.7 | 78.5 |
| 外 科 | 3,096 | 3,231 | 306 | 160 | 46,302 | 126.9 | 13.6 | 87.3 | 93.4 |
| 肝・胆・膵外科 | 462 | 493 | 41 | 9 | 7,987 | 21.9 | 15.9 | 75.5 | 80.1 |
| 小 児 外 科 | 351 | 360 | 14 | 5 | 964 | 2.6 | 2.6 | 52.8 | 72.5 |
| 上 部 消 化 管 外 科 | 250 | 238 | 17 | 37 | 4,571 | 12.5 | 16.9 | 80.8 | 85.0 |
| 下 部 消 化 管 外 科 | 445 | 465 | 39 | 17 | 7,407 | 20.3 | 15.3 | 101.5 | 107.8 |
| 炎症性腸疾患外科 | 321 | 351 | 74 | 44 | 7,462 | 20.4 | 18.9 | 92.9 | 97.3 |
| 乳 腺 ・ 内 分 泌 外 科 | 393 | 397 | 5 | 1 | 3,677 | 10.1 | 9.2 | 73.2 | 81.2 |
| 心 臓 血 管 外 科 | 186 | 232 | 78 | 24 | 6,984 | 19.1 | 26.9 | 106.3 | 109.8 |
| 呼 吸 器 外 科 | 688 | 695 | 38 | 23 | 7,250 | 19.9 | 10.0 | 90.3 | 98.9 |
| 整 形 外 科 | 1,152 | 1,181 | 43 | 24 | 19,369 | 53.1 | 16.1 | 93.1 | 98.8 |
| 形 成 外 科 | 347 | 358 | 10 | 1 | 2,039 | 5.6 | 5.7 | 79.8 | 93.8 |
| 脳 神 經 外 科 | 1,423 | 1,604 | 243 | 57 | 17,912 | 49.1 | 10.8 | 98.1 | 106.9 |
| 皮 膚 科 | 216 | 224 | 14 | 4 | 2,483 | 6.8 | 10.8 | 85.0 | 92.7 |
| 泌 尿 器 科 | 932 | 940 | 39 | 34 | 10,881 | 29.8 | 11.2 | 106.5 | 115.7 |
| 産 科 婦 人 科 | 1,332 | 1,318 | 17 | 17 | 10,403 | 28.5 | 7.8 | 67.9 | 76.5 |
| 眼 科 | 3,144 | 3,142 | 12 | 17 | 10,944 | 30.0 | 3.5 | 73.1 | 94.1 |
| 耳鼻咽喉科・頭頸部外科 | 867 | 865 | 11 | 11 | 9,534 | 26.1 | 10.9 | 87.1 | 95.0 |
| 放 射 線 科 | 242 | 238 | 1 | 4 | 1,341 | 3.7 | 5.5 | 73.5 | 86.5 |
| 歯 科 口 腔 外 科 | 442 | 438 | 3 | 4 | 3,918 | 10.7 | 8.8 | 107.3 | 119.3 |
| ペインクリニック部 | 112 | 107 | | 4 | 1,156 | 3.2 | 10.4 | 158.4 | 173.0 |
| 救命救急センター | 1,081 | 667 | 42 | 454 | 9,904 | 27.1 | 8.8 | 81.4 | 86.9 |
| 小 計 | 23,711 | 23,793 | 1,644 | 1,543 | 267,620 | 733.2 | 10.6 | 80.8 | 88.0 |
| 精 神 科 神 經 科 | 152 | 172 | 24 | 9 | 10,930 | 29.9 | 61.2 | 68.1 | 69.1 |
| 合 計 | 23,863 | 23,965 | 1,668 | 1,552 | 278,550 | 763.2 | 10.9 | 80.2 | 87.2 |
| 新 生 児 | 385 | 277 | 218 | 324 | 1,488 | 4.1 | 2.5 | 6.9 | 8.2 |
| 合 計 (新生児含む) | 24,248 | 24,242 | 1,886 | 1,876 | 280,038 | 767.2 | 10.7 | - | - |

3-3 30年度病棟別入院患者数

(人)

| 区 分 | 新 入 院 | 退 院 | 転 入 | 転 出 | 在 院 延 | 一 日 平 均 | 平 均 在 院 日 数 (日) | 利 用 率 (%) | 稼 働 率 (%) |
|---------------|--------|--------|--------|--------|---------|---------|-----------------------|--------------|--------------|
| I C U | | 38 | 1,284 | 1,244 | 3,990 | 10.9 | 3.1 | 78.1 | 78.8 |
| 6階西病棟 | 1,835 | 1,850 | 121 | 104 | 13,465 | 36.9 | 6.9 | 85.8 | 97.6 |
| N I C U | 67 | 22 | 110 | 160 | 4,521 | 12.4 | 25.2 | 82.6 | 83.0 |
| G C U | 12 | 153 | 371 | 233 | 2,935 | 8.0 | 7.6 | 67.0 | 70.5 |
| 7階東病棟 | 1,621 | 1,616 | 75 | 78 | 6,942 | 19.0 | 4.1 | 61.4 | 75.6 |
| 7階西病棟 | 939 | 1,033 | 154 | 61 | 14,091 | 38.6 | 12.9 | 87.7 | 94.2 |
| 8階東病棟 | 977 | 991 | 256 | 241 | 14,048 | 38.5 | 11.4 | 83.7 | 89.6 |
| 8階西病棟 | 974 | 978 | 414 | 414 | 11,812 | 32.4 | 8.5 | 83.0 | 89.8 |
| 9階東病棟 | 1,153 | 1,154 | 171 | 169 | 12,793 | 35.0 | 9.7 | 83.5 | 91.0 |
| 9階西病棟 | 1,387 | 1,416 | 182 | 149 | 11,373 | 31.2 | 7.3 | 77.9 | 87.6 |
| 10階東病棟 | 825 | 868 | 154 | 111 | 14,197 | 38.9 | 14.5 | 86.4 | 91.7 |
| 10階西病棟 | 905 | 927 | 371 | 352 | 12,667 | 34.7 | 9.9 | 82.6 | 88.7 |
| 11階東病棟 | 115 | 97 | 40 | 60 | 7,582 | 20.8 | 48.6 | 90.3 | 91.5 |
| 11階西病棟 | 451 | 498 | 103 | 57 | 12,408 | 34.0 | 22.4 | 89.5 | 93.0 |
| 12階病棟 | 603 | 635 | 135 | 105 | 6,463 | 17.7 | 8.7 | 63.2 | 69.5 |
| 13階東病棟 | 1,074 | 1,121 | 133 | 90 | 13,513 | 37.0 | 11.2 | 86.1 | 93.2 |
| 13階西病棟 | 857 | 893 | 306 | 271 | 11,537 | 31.6 | 9.9 | 81.0 | 87.3 |
| 10-4病棟 | 1,219 | 1,350 | 790 | 653 | 13,976 | 38.3 | 7.0 | 76.6 | 84.0 |
| 10-5病棟 | 337 | 591 | 625 | 370 | 7,084 | 19.4 | 7.4 | 92.4 | 100.1 |
| S C U | 98 | 56 | 282 | 325 | 3,210 | 8.8 | 8.4 | 97.7 | 99.4 |
| 10-6病棟 | 3,092 | 3,110 | 56 | 41 | 11,941 | 32.7 | 3.8 | 72.7 | 91.6 |
| 10-7病棟 | 806 | 858 | 132 | 70 | 5,339 | 14.6 | 5.7 | 60.9 | 70.7 |
| M F I C U | 89 | 36 | 33 | 83 | 1,499 | 4.1 | 12.4 | 68.4 | 70.1 |
| 10-8病棟 | 1,310 | 1,686 | 632 | 260 | 15,912 | 43.6 | 8.2 | 87.2 | 96.4 |
| 10-9病棟 | 954 | 1,039 | 375 | 289 | 16,126 | 44.2 | 12.1 | 88.4 | 94.1 |
| 救急病棟 | 207 | 412 | 882 | 672 | 7,126 | 19.5 | 6.6 | 81.3 | 86.1 |
| E I C U・C C U | 1,617 | 257 | 171 | 1,531 | 5,365 | 14.7 | 3.0 | 73.5 | 77.0 |
| H C U | 187 | 108 | 1,858 | 1,931 | 5,708 | 15.6 | 2.8 | 65.2 | 66.4 |
| 小 計 | 23,711 | 23,793 | 10,216 | 10,124 | 267,623 | 733.2 | 11.3 | 80.8 | 88.0 |
| 8-2病棟 | 152 | 172 | 27 | 12 | 10,927 | 29.9 | 60.2 | 68.0 | 69.1 |
| 合 計 | 23,863 | 23,965 | 10,243 | 10,136 | 278,550 | 763.2 | 11.6 | 80.2 | 87.2 |
| 新 生 児 | 385 | 277 | 218 | 324 | 1,488 | 4.1 | 2.5 | - | - |
| 合 (新生児含む) 計 | 24,248 | 24,242 | 10,461 | 10,460 | 280,038 | 767.2 | 11.6 | - | - |

3-4 30年度診療科別外来患者数

(人)

| 区 分 | 新 来 | 再 来 | 延 数 | 新 患 率 (%) | 再 掲 | |
|--------------|--------|---------|---------|--------------|---------|-------|
| | | | | | 入 院 外 来 | 時 間 外 |
| 内 科 | 12,115 | 216,397 | 228,512 | 5.3 | 4,767 | 1,496 |
| 循環器内科 | 2,192 | 29,391 | 31,583 | 6.9 | 1,139 | 445 |
| 血液内科 | 628 | 15,160 | 15,788 | 4.0 | 375 | 80 |
| リウマチ・膠原病内科 | 799 | 25,520 | 26,319 | 3.0 | 319 | 79 |
| 糖尿病・内分泌・代謝内科 | 1,191 | 28,054 | 29,245 | 4.1 | 842 | 46 |
| 肝・胆・膵内科 | 1,544 | 26,476 | 28,020 | 5.5 | 468 | 125 |
| 消化管内科 | 1,133 | 14,761 | 15,894 | 7.1 | 478 | 152 |
| 炎症性腸疾患内科 | 588 | 20,735 | 21,323 | 2.8 | 97 | 106 |
| 呼吸器内科 | 1,544 | 26,476 | 28,020 | 5.5 | 419 | 214 |
| 脳神経内科 | 1,133 | 14,761 | 15,894 | 7.1 | 242 | 90 |
| 腎・透析内科 | 636 | 13,065 | 13,701 | 4.6 | 367 | 66 |
| 総合内科 | 727 | 1,998 | 2,725 | 26.7 | 21 | 93 |
| 遺伝子医療部 | 152 | 79 | 231 | 65.8 | | |
| 小 児 科 | 1,553 | 13,113 | 14,666 | 10.6 | 54 | 587 |
| 外 科 | 3,407 | 48,073 | 51,480 | 6.6 | 611 | 288 |
| 肝・胆・膵外科 | 397 | 5,097 | 5,494 | 7.2 | 54 | 53 |
| 小児外科 | 507 | 2,409 | 2,916 | 17.4 | 60 | 25 |
| 上部消化管外科 | 261 | 3,336 | 3,597 | 7.3 | 74 | 22 |
| 下部消化管外科 | 417 | 8,950 | 9,367 | 4.5 | 108 | 56 |
| 炎症性腸疾患外科 | 252 | 4,143 | 4,395 | 5.7 | 49 | 33 |
| 乳腺・内分泌外科 | 754 | 12,625 | 13,379 | 5.6 | 70 | 27 |
| 心臓血管外科 | 259 | 5,496 | 5,755 | 4.5 | 126 | 26 |
| 呼吸器外科 | 560 | 6,017 | 6,577 | 8.5 | 70 | 46 |
| 整形外科 | 4,068 | 34,211 | 38,279 | 10.6 | 867 | 128 |
| 形成外科 | 1,102 | 5,608 | 6,710 | 16.4 | 150 | 18 |
| 脳神経外科 | 2,219 | 12,628 | 14,847 | 14.9 | 199 | 597 |
| 皮膚科 | 2,056 | 18,002 | 20,058 | 10.3 | 2,170 | 9 |
| 泌尿器科 | 1,462 | 23,131 | 24,593 | 5.9 | 758 | 211 |
| 産科婦人科 | 2,865 | 20,622 | 23,487 | 12.2 | 173 | 298 |
| 眼科 | 5,812 | 45,533 | 51,345 | 11.3 | 1,139 | 219 |
| 耳鼻咽喉科・頭頸部外科 | 3,014 | 27,487 | 30,501 | 9.9 | 569 | 234 |
| 放射線科 | 1,100 | 14,518 | 15,618 | 7.0 | 4,804 | 3 |
| 歯科口腔外科 | 4,144 | 21,437 | 25,581 | 16.2 | | 168 |
| ペインクリニック部 | 698 | 8,631 | 9,329 | 7.5 | 838 | 3 |
| リハビリテーション部 | 1,218 | 56,753 | 57,971 | 2.1 | 54,575 | 1 |
| 救命救急センター | 921 | 278 | 1,199 | 76.8 | 6 | 568 |
| 核医学・PETセンター | 870 | 39 | 909 | 95.7 | | |
| 総合診療センター | 1,267 | 1,887 | 3,154 | 40.2 | 28 | |
| 小 計 | 50,043 | 568,427 | 618,470 | 8.1 | 71,708 | 4,828 |
| 精神科神経科 | 1,431 | 27,336 | 28,767 | 5.0 | 1,413 | 9 |
| 合 計 | 51,474 | 595,763 | 647,237 | 8.0 | 73,121 | 4,837 |

3-5 30年度診療科別・月別入院（在院+退院）延患者数

| 区 分 | 4 月 | 5 月 | 6 月 | 7 月 | 8 月 | 9 月 | 10 月 |
|--------------|--------|--------|--------|--------|--------|--------|--------|
| 内 科 | 10,002 | 9,435 | 10,542 | 10,463 | 10,134 | 9,426 | 9,995 |
| 循環器内科 | 1,745 | 1,411 | 1,508 | 1,573 | 1,456 | 1,331 | 1,397 |
| 血液内科 | 1,459 | 1,462 | 1,432 | 1,469 | 1,495 | 1,389 | 1,449 |
| リウマチ・膠原病内科 | 574 | 526 | 663 | 635 | 489 | 467 | 445 |
| 糖尿病・内分泌・代謝内科 | 713 | 646 | 863 | 720 | 897 | 677 | 656 |
| 肝・胆・膵内科 | 1,118 | 1,130 | 1,298 | 1,355 | 1,226 | 1,117 | 1,271 |
| 消化管内科 | 1,290 | 1,115 | 1,114 | 1,324 | 1,257 | 1,156 | 1,105 |
| 炎症性腸疾患内科 | 705 | 592 | 655 | 636 | 654 | 681 | 733 |
| 呼吸器内科 | 1,372 | 1,376 | 1,569 | 1,541 | 1,612 | 1,474 | 1,576 |
| 脳神経内科 | 541 | 469 | 651 | 584 | 504 | 573 | 624 |
| 腎・透析内科 | 462 | 621 | 690 | 578 | 501 | 496 | 674 |
| 総合内科 | 23 | 87 | 99 | 48 | 43 | 65 | 65 |
| 小 児 科 | 1,127 | 1,223 | 1,208 | 1,212 | 1,089 | 923 | 1,095 |
| 小 児 科 | 536 | 558 | 454 | 473 | 436 | 337 | 367 |
| NICU | 591 | 665 | 754 | 739 | 653 | 586 | 728 |
| 外 科 | 4,240 | 3,923 | 4,060 | 4,146 | 4,041 | 3,736 | 4,317 |
| 肝・胆・膵外科 | 688 | 813 | 733 | 726 | 763 | 613 | 773 |
| 小児外科 | 128 | 86 | 117 | 186 | 119 | 104 | 115 |
| 上部消化管外科 | 482 | 301 | 410 | 414 | 400 | 369 | 436 |
| 下部消化管外科 | 707 | 673 | 657 | 568 | 761 | 617 | 699 |
| 炎症性腸疾患外科 | 762 | 631 | 644 | 716 | 549 | 580 | 725 |
| 乳腺・内分泌外科 | 347 | 312 | 361 | 353 | 361 | 252 | 338 |
| 心臓血管外科 | 625 | 625 | 682 | 552 | 408 | 477 | 511 |
| 呼吸器外科 | 501 | 482 | 456 | 631 | 680 | 724 | 720 |
| 整形外科 | 1,780 | 1,396 | 1,505 | 1,604 | 2,034 | 1,830 | 2,099 |
| 形成外科 | 231 | 115 | 162 | 188 | 211 | 217 | 169 |
| 脳神経外科 | 1,508 | 1,479 | 1,543 | 1,566 | 1,719 | 1,718 | 1,623 |
| 皮膚科 | 176 | 207 | 247 | 270 | 259 | 303 | 323 |
| 泌尿器科 | 1,020 | 950 | 978 | 1,088 | 1,206 | 1,034 | 975 |
| 産科婦人科 | 847 | 980 | 1,018 | 1,234 | 1,060 | 937 | 979 |
| 眼科 | 1,313 | 1,150 | 1,107 | 1,159 | 1,286 | 1,095 | 1,238 |
| 耳鼻咽喉科・頭頸部外科 | 831 | 761 | 853 | 1,027 | 1,010 | 881 | 899 |
| 放射線科 | 127 | 128 | 128 | 142 | 102 | 136 | 140 |
| 歯科口腔外科 | 392 | 321 | 317 | 323 | 326 | 321 | 397 |
| ペインクリニック部 | 62 | 41 | 126 | 121 | 150 | 63 | 147 |
| 救命救急センター | 612 | 664 | 911 | 919 | 1,018 | 966 | 886 |
| 小 計 | 24,268 | 22,773 | 24,705 | 25,462 | 25,645 | 23,586 | 25,282 |
| 精神科神経科 | 922 | 926 | 963 | 1,016 | 913 | 929 | 933 |
| 合 計 | 25,190 | 23,699 | 25,668 | 26,478 | 26,558 | 24,515 | 26,215 |
| 新 生 児 | 133 | 160 | 115 | 204 | 148 | 132 | 139 |
| 合（新生児含む）計 | 25,323 | 23,859 | 25,783 | 26,682 | 26,706 | 24,647 | 26,354 |

(人)

| 11 月 | 12 月 | 1 月 | 2 月 | 3 月 | 計 | 構成比率 (%) | 一日平均 (人) | 前年度 対比 (%) |
|---------------|---------------|---------------|---------------|---------------|----------------|--------------|--------------|------------------|
| 9,808 | 9,354 | 9,659 | 9,511 | 9,880 | 118,209 | 39.1 | 323.9 | 101.9 |
| 1,374 | 1,541 | 1,677 | 1,568 | 1,513 | 18,094 | 6.0 | 49.6 | 111.1 |
| 1,373 | 1,322 | 1,212 | 1,295 | 1,448 | 16,805 | 5.6 | 46.0 | 124.8 |
| 454 | 564 | 523 | 603 | 578 | 6,521 | 2.2 | 17.9 | 87.8 |
| 797 | 637 | 700 | 649 | 653 | 8,608 | 2.8 | 23.6 | 84.8 |
| 1,419 | 1,166 | 1,239 | 948 | 958 | 14,245 | 4.7 | 39.0 | 102.0 |
| 1,164 | 1,073 | 1,072 | 930 | 928 | 13,528 | 4.5 | 37.1 | 94.1 |
| 581 | 536 | 630 | 655 | 605 | 7,663 | 2.5 | 21.0 | 104.1 |
| 1,330 | 1,342 | 1,320 | 1,414 | 1,624 | 17,550 | 5.8 | 48.1 | 102.1 |
| 632 | 568 | 597 | 754 | 578 | 7,075 | 2.3 | 19.4 | 91.0 |
| 665 | 581 | 673 | 616 | 898 | 7,455 | 2.5 | 20.4 | 93.5 |
| 19 | 24 | 16 | 79 | 97 | 665 | 0.2 | 1.8 | — |
| 1,109 | 1,075 | 1,044 | 728 | 872 | 12,705 | 4.2 | 34.8 | 97.7 |
| 282 | 337 | 383 | 371 | 430 | 4,964 | 1.6 | 13.6 | 79.5 |
| 827 | 738 | 661 | 357 | 442 | 7,741 | 2.6 | 21.2 | 114.6 |
| 4,255 | 4,189 | 4,006 | 3,964 | 4,656 | 49,533 | 16.4 | 135.7 | 98.5 |
| 697 | 655 | 614 | 691 | 714 | 8,480 | 2.8 | 23.2 | 91.0 |
| 116 | 91 | 81 | 88 | 93 | 1,324 | 0.4 | 3.6 | 86.9 |
| 338 | 490 | 455 | 320 | 394 | 4,809 | 1.6 | 13.2 | 89.7 |
| 622 | 590 | 638 | 658 | 682 | 7,872 | 2.6 | 21.6 | 100.6 |
| 726 | 608 | 611 | 604 | 657 | 7,813 | 2.6 | 21.4 | 102.0 |
| 370 | 324 | 347 | 244 | 465 | 4,074 | 1.3 | 11.2 | 96.4 |
| 590 | 698 | 628 | 619 | 801 | 7,216 | 2.4 | 19.8 | 111.8 |
| 796 | 733 | 632 | 740 | 850 | 7,945 | 2.6 | 21.8 | 100.5 |
| 1,698 | 1,742 | 1,393 | 1,643 | 1,826 | 20,550 | 6.8 | 56.3 | 99.0 |
| 225 | 291 | 221 | 188 | 179 | 2,397 | 0.8 | 6.6 | 116.2 |
| 1,558 | 1,543 | 1,735 | 1,600 | 1,924 | 19,516 | 6.5 | 53.5 | 82.5 |
| 203 | 202 | 105 | 135 | 277 | 2,707 | 0.9 | 7.4 | 88.2 |
| 943 | 855 | 838 | 947 | 987 | 11,821 | 3.9 | 32.4 | 108.7 |
| 1,069 | 761 | 786 | 1,040 | 1,010 | 11,721 | 3.9 | 32.1 | 94.5 |
| 1,252 | 1,231 | 958 | 1,105 | 1,192 | 14,086 | 4.7 | 38.6 | 96.9 |
| 845 | 864 | 825 | 831 | 772 | 10,399 | 3.4 | 28.5 | 108.7 |
| 197 | 117 | 126 | 121 | 115 | 1,579 | 0.5 | 4.3 | 86.3 |
| 384 | 428 | 417 | 371 | 359 | 4,356 | 1.4 | 11.9 | 134.7 |
| 142 | 97 | 84 | 56 | 174 | 1,263 | 0.4 | 3.5 | 166.0 |
| 827 | 962 | 1,092 | 918 | 796 | 10,571 | 3.5 | 29.0 | 108.0 |
| 24,515 | 23,711 | 23,289 | 23,158 | 25,019 | 291,413 | 96 | 799 | 1,588 |
| 892 | 980 | 986 | 750 | 892 | 11,102 | 3.7 | 30.4 | 94.0 |
| 25,407 | 24,691 | 24,275 | 23,908 | 25,911 | 302,515 | 100.0 | 828.8 | 98.4 |
| 154 | 118 | 139 | 188 | 135 | 1,765 | — | 4.8 | 101.2 |
| 25,561 | 24,809 | 24,414 | 24,096 | 26,046 | 304,280 | — | 833.6 | 98.4 |

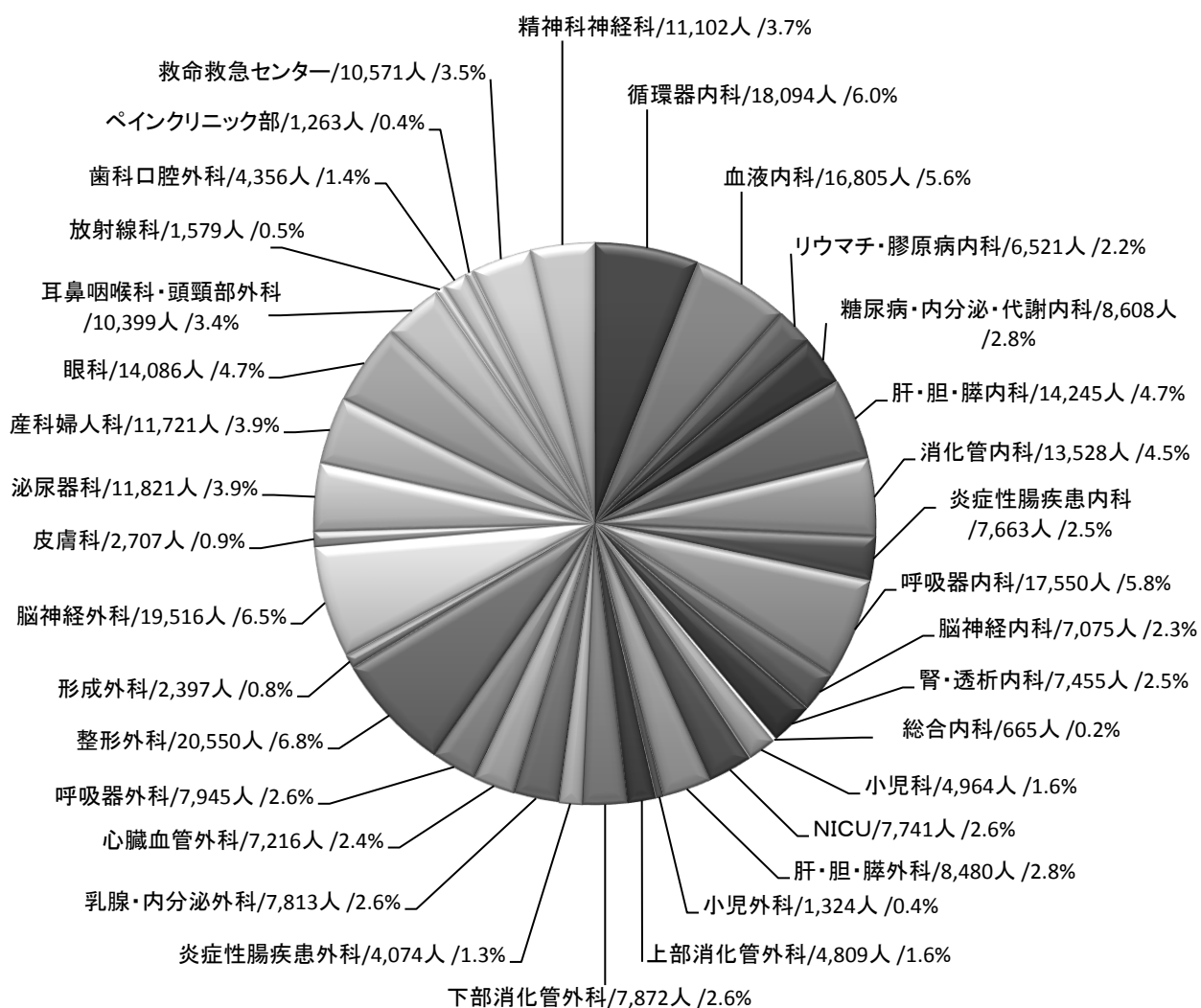
3-6 30年度診療科別・月別入院（在院）延患者数

| 区 分 | 4 月 | 5 月 | 6 月 | 7 月 | 8 月 | 9 月 | 10 月 |
|--------------|--------|--------|--------|--------|--------|--------|--------|
| 内 科 | 9,258 | 8,776 | 9,816 | 9,714 | 9,384 | 8,738 | 9,287 |
| 循環器内科 | 1,596 | 1,276 | 1,371 | 1,442 | 1,331 | 1,226 | 1,280 |
| 血液内科 | 1,424 | 1,429 | 1,401 | 1,437 | 1,448 | 1,357 | 1,418 |
| リウマチ・膠原病内科 | 556 | 510 | 649 | 611 | 466 | 445 | 429 |
| 糖尿病・内分泌・代謝内科 | 663 | 602 | 808 | 674 | 842 | 622 | 616 |
| 肝・胆・膵内科 | 1,035 | 1,053 | 1,216 | 1,263 | 1,143 | 1,027 | 1,186 |
| 消化管内科 | 1,102 | 949 | 932 | 1,142 | 1,070 | 989 | 934 |
| 炎症性腸疾患内科 | 639 | 533 | 595 | 568 | 585 | 604 | 655 |
| 呼吸器内科 | 1,272 | 1,290 | 1,470 | 1,425 | 1,504 | 1,390 | 1,463 |
| 脳神経内科 | 509 | 448 | 627 | 556 | 477 | 546 | 595 |
| 腎・透析内科 | 440 | 602 | 654 | 553 | 478 | 469 | 648 |
| 総合内科 | 22 | 84 | 93 | 43 | 40 | 63 | 63 |
| 小 児 科 | 1,040 | 1,117 | 1,120 | 1,128 | 981 | 841 | 1,014 |
| 小 児 科 | 468 | 471 | 387 | 413 | 345 | 269 | 297 |
| NICU | 572 | 646 | 733 | 715 | 636 | 572 | 717 |
| 外 科 | 3,971 | 3,663 | 3,797 | 3,886 | 3,763 | 3,490 | 4,050 |
| 肝・胆・膵外科 | 650 | 769 | 683 | 699 | 729 | 576 | 725 |
| 小児外科 | 94 | 61 | 90 | 152 | 75 | 74 | 93 |
| 上部消化管外科 | 456 | 284 | 393 | 400 | 376 | 349 | 417 |
| 下部消化管外科 | 667 | 631 | 606 | 536 | 720 | 583 | 658 |
| 炎症性腸疾患外科 | 728 | 599 | 624 | 687 | 522 | 552 | 698 |
| 乳腺・内分泌外科 | 315 | 277 | 332 | 318 | 329 | 219 | 306 |
| 心臓血管外科 | 610 | 601 | 661 | 525 | 396 | 461 | 492 |
| 呼吸器外科 | 451 | 441 | 408 | 569 | 616 | 676 | 661 |
| 整形外科 | 1,671 | 1,320 | 1,402 | 1,521 | 1,927 | 1,737 | 1,993 |
| 形成外科 | 198 | 91 | 132 | 159 | 174 | 180 | 149 |
| 脳神経外科 | 1,365 | 1,352 | 1,413 | 1,454 | 1,580 | 1,593 | 1,485 |
| 皮膚科 | 157 | 192 | 228 | 252 | 240 | 282 | 303 |
| 泌尿器科 | 942 | 875 | 894 | 1,019 | 1,126 | 953 | 884 |
| 産科婦人科 | 744 | 868 | 889 | 1,100 | 939 | 829 | 874 |
| 眼科 | 1,042 | 892 | 847 | 920 | 1,005 | 855 | 978 |
| 耳鼻咽喉科・頭頸部外科 | 761 | 695 | 788 | 948 | 924 | 804 | 833 |
| 放射線科 | 106 | 107 | 113 | 127 | 84 | 114 | 126 |
| 歯科口腔外科 | 355 | 286 | 280 | 283 | 284 | 292 | 359 |
| ペインクリニック部 | 56 | 38 | 114 | 109 | 141 | 53 | 136 |
| 救命救急センター | 572 | 618 | 850 | 856 | 959 | 904 | 841 |
| 小 計 | 22,238 | 20,890 | 22,683 | 23,476 | 23,511 | 21,665 | 23,312 |
| 精神科神経科 | 909 | 912 | 945 | 1,002 | 892 | 919 | 918 |
| 合 計 | 23,147 | 21,802 | 23,628 | 24,478 | 24,403 | 22,584 | 24,230 |
| 新 生 児 | 112 | 133 | 95 | 171 | 125 | 108 | 122 |
| 合（新生児含む）計 | 23,259 | 21,935 | 23,723 | 24,649 | 24,528 | 22,692 | 24,352 |

(人)

| 11 月 | 12 月 | 1 月 | 2 月 | 3 月 | 計 | 構成比率 (%) | 一日平均 (人) | 平均 在院日数 (日) | 前 年 度 対 (%) |
|---------------|---------------|---------------|---------------|---------------|----------------|--------------|--------------|-------------|-------------|
| 9,114 | 8,609 | 9,012 | 8,827 | 9,178 | 109,713 | 39.4 | 300.6 | 12.2 | 101.9 |
| 1,263 | 1,412 | 1,536 | 1,429 | 1,382 | 16,544 | 5.9 | 45.3 | 9.6 | 112.1 |
| 1,337 | 1,281 | 1,190 | 1,258 | 1,410 | 16,390 | 5.9 | 44.9 | 38.2 | 124.3 |
| 440 | 544 | 510 | 581 | 559 | 6,300 | 2.3 | 17.3 | 27.2 | 87.4 |
| 743 | 588 | 665 | 603 | 604 | 8,030 | 2.9 | 22.0 | 12.6 | 84.7 |
| 1,317 | 1,061 | 1,151 | 866 | 871 | 13,189 | 4.7 | 36.1 | 12.0 | 102.6 |
| 1,000 | 924 | 924 | 791 | 775 | 11,532 | 4.1 | 31.6 | 5.7 | 93.5 |
| 527 | 465 | 575 | 598 | 543 | 6,887 | 2.5 | 18.9 | 8.1 | 103.8 |
| 1,233 | 1,229 | 1,228 | 1,317 | 1,520 | 16,341 | 5.9 | 44.8 | 13.1 | 101.5 |
| 606 | 535 | 578 | 720 | 554 | 6,751 | 2.4 | 18.5 | 19.5 | 91.0 |
| 631 | 548 | 640 | 586 | 869 | 7,118 | 2.6 | 19.5 | 19.0 | 93.2 |
| 17 | 22 | 15 | 78 | 91 | 631 | 0.2 | 1.7 | 14.2 | — |
| 1,055 | 993 | 969 | 658 | 805 | 11,721 | 4.2 | 32.1 | 9.6 | 98.4 |
| 236 | 279 | 325 | 307 | 369 | 4,166 | 1.5 | 11.4 | 5.1 | 77.7 |
| 819 | 714 | 644 | 351 | 436 | 7,555 | 2.7 | 20.7 | 18.4 | 115.4 |
| 3,978 | 3,880 | 3,760 | 3,709 | 4,355 | 46,302 | 16.6 | 126.9 | 13.6 | 98.3 |
| 657 | 604 | 578 | 649 | 668 | 7,987 | 2.9 | 21.9 | 15.9 | 90.5 |
| 89 | 61 | 53 | 61 | 61 | 964 | 0.3 | 2.6 | 2.6 | 82.5 |
| 318 | 474 | 432 | 301 | 371 | 4,571 | 1.6 | 12.5 | 16.9 | 89.5 |
| 586 | 550 | 606 | 623 | 641 | 7,407 | 2.7 | 20.3 | 15.3 | 100.2 |
| 691 | 572 | 584 | 576 | 629 | 7,462 | 2.7 | 20.4 | 18.9 | 101.7 |
| 337 | 287 | 313 | 217 | 427 | 3,677 | 1.3 | 10.1 | 9.2 | 96.0 |
| 576 | 670 | 610 | 603 | 779 | 6,984 | 2.5 | 19.1 | 26.9 | 112.0 |
| 724 | 662 | 584 | 679 | 779 | 7,250 | 2.6 | 19.9 | 10.0 | 100.8 |
| 1,587 | 1,625 | 1,315 | 1,556 | 1,715 | 19,369 | 7.0 | 53.1 | 16.1 | 99.0 |
| 197 | 257 | 183 | 163 | 156 | 2,039 | 0.7 | 5.6 | 5.7 | 119.3 |
| 1,426 | 1,392 | 1,604 | 1,484 | 1,764 | 17,912 | 6.4 | 49.1 | 10.8 | 81.5 |
| 183 | 183 | 91 | 121 | 251 | 2,483 | 0.9 | 6.8 | 10.8 | 87.8 |
| 869 | 772 | 772 | 871 | 904 | 10,881 | 3.9 | 29.8 | 11.2 | 109.7 |
| 963 | 659 | 700 | 932 | 906 | 10,403 | 3.7 | 28.5 | 7.8 | 94.1 |
| 964 | 963 | 736 | 850 | 892 | 10,944 | 3.9 | 30.0 | 3.5 | 96.5 |
| 775 | 787 | 759 | 762 | 698 | 9,534 | 3.4 | 26.1 | 10.9 | 109.4 |
| 170 | 97 | 106 | 99 | 92 | 1,341 | 0.5 | 3.7 | 5.5 | 83.6 |
| 341 | 392 | 389 | 325 | 332 | 3,918 | 1.4 | 10.7 | 8.8 | 139.6 |
| 134 | 86 | 78 | 51 | 160 | 1,156 | 0.4 | 3.2 | 10.4 | 163.3 |
| 772 | 889 | 1,042 | 855 | 746 | 9,904 | 3.6 | 27.1 | 8.8 | 107.7 |
| 22,528 | 21,584 | 21,516 | 21,263 | 22,954 | 267,620 | 96.1 | 733.2 | 10.6 | 98.5 |
| 879 | 966 | 971 | 738 | 879 | 10,930 | 3.9 | 29.9 | 61.2 | 93.9 |
| 23,407 | 22,550 | 22,487 | 22,001 | 23,833 | 278,550 | 100.0 | 763.2 | 10.9 | 98.3 |
| 130 | 103 | 117 | 156 | 116 | 1,488 | — | 4.1 | 2.5 | 101.5 |
| 23,537 | 22,653 | 22,604 | 22,157 | 23,949 | 280,038 | — | 767.2 | 10.7 | 98.3 |

3-7 30年度診療科別入院（在院+退院）延患者数（合計302,515人）の構成比率



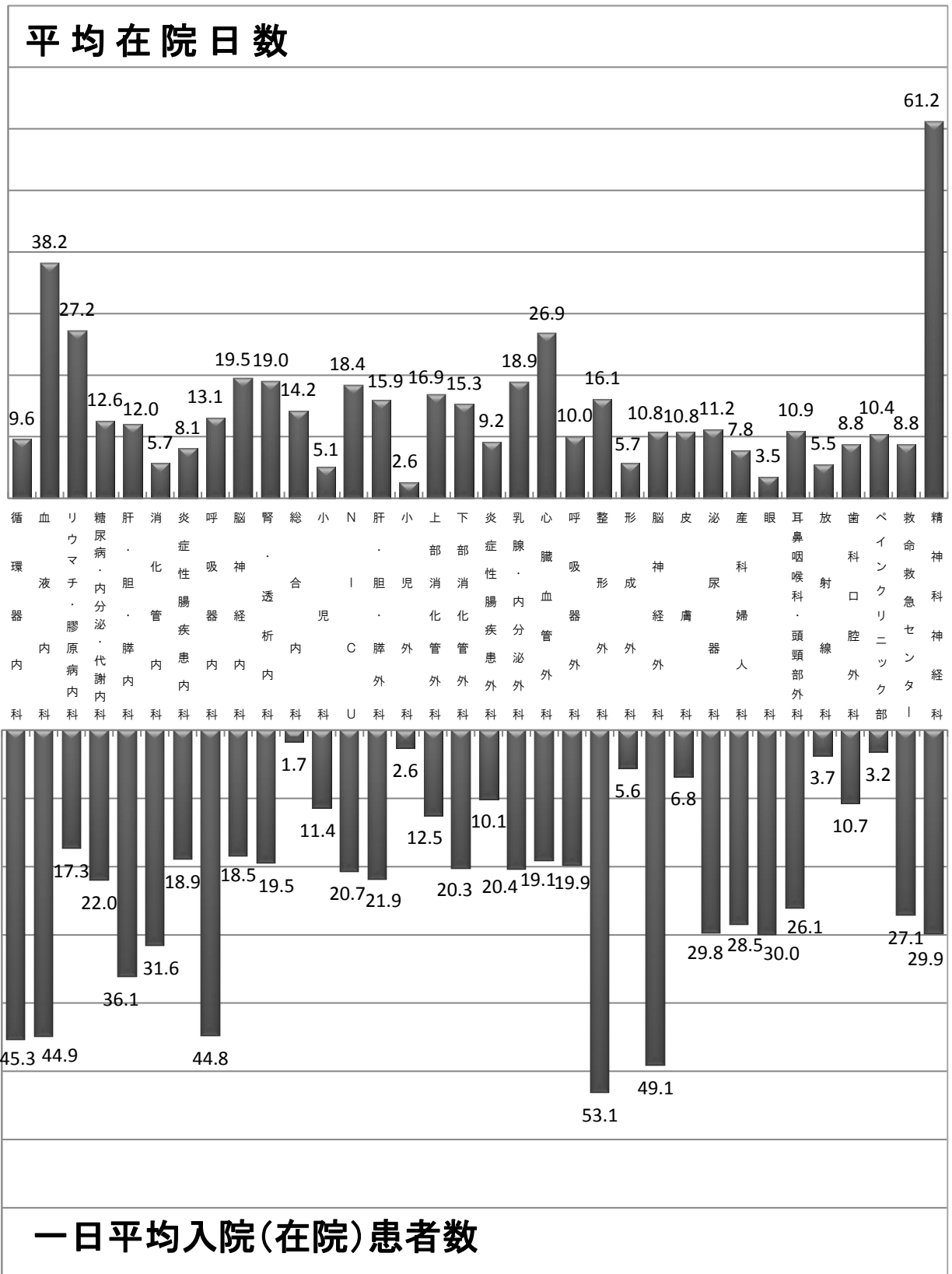
3-8 30年度診療科別・月別入院（在院）一日平均患者数

（人）

| 区 分 | 4月 | 5月 | 6月 | 7月 | 8月 | 9月 | 10月 | 11月 | 12月 | 1月 | 2月 | 3月 | 年 平 | 度 均 | 平均 在院日数 (日) |
|--------------|-------|-------|-------|-------|-------|-------|-------|-------|-------|-------|-------|-------|--------|--------|-------------------|
| 診 療 日 数(日) | 30 | 31 | 30 | 31 | 31 | 30 | 31 | 30 | 31 | 31 | 28 | 31 | 365 | | |
| 内 科 | 308.6 | 283.1 | 327.2 | 313.4 | 302.7 | 291.3 | 299.6 | 303.8 | 277.7 | 290.7 | 315.3 | 296.1 | 300.6 | | 12.2 |
| 循環器内科 | 53.2 | 41.2 | 45.7 | 46.5 | 42.9 | 40.9 | 41.3 | 42.1 | 45.5 | 49.5 | 51.0 | 44.6 | 45.3 | | 9.6 |
| 血液内科 | 47.5 | 46.1 | 46.7 | 46.4 | 46.7 | 45.2 | 45.7 | 44.6 | 41.3 | 38.4 | 44.9 | 45.5 | 44.9 | | 38.2 |
| リウマチ・膠原病内科 | 18.5 | 16.5 | 21.6 | 19.7 | 15.0 | 14.8 | 13.8 | 14.7 | 17.5 | 16.5 | 20.8 | 18.0 | 17.3 | | 27.2 |
| 糖尿病・内分泌・代謝内科 | 22.1 | 19.4 | 26.9 | 21.7 | 27.2 | 20.7 | 19.9 | 24.8 | 19.0 | 21.5 | 21.5 | 19.5 | 22.0 | | 12.6 |
| 肝・胆・膵内科 | 34.5 | 34.0 | 40.5 | 40.7 | 36.9 | 34.2 | 38.3 | 43.9 | 34.2 | 37.1 | 30.9 | 28.1 | 36.1 | | 12.0 |
| 消化管内科 | 36.7 | 30.6 | 31.1 | 36.8 | 34.5 | 33.0 | 30.1 | 33.3 | 29.8 | 29.8 | 28.3 | 25.0 | 31.6 | | 5.7 |
| 炎症性腸疾患内科 | 21.3 | 17.2 | 19.8 | 18.3 | 18.9 | 20.1 | 21.1 | 17.6 | 15.0 | 18.5 | 21.4 | 17.5 | 18.9 | | 8.1 |
| 呼吸器内科 | 42.4 | 41.6 | 49.0 | 46.0 | 48.5 | 46.3 | 47.2 | 41.1 | 39.6 | 39.6 | 47.0 | 49.0 | 44.8 | | 13.1 |
| 脳神経内科 | 17.0 | 14.5 | 20.9 | 17.9 | 15.4 | 18.2 | 19.2 | 20.2 | 17.3 | 18.6 | 25.7 | 17.9 | 18.5 | | 19.5 |
| 腎・透析内科 | 14.7 | 19.4 | 21.8 | 17.8 | 15.4 | 15.6 | 20.9 | 21.0 | 17.7 | 20.6 | 20.9 | 28.0 | 19.5 | | 19.0 |
| 総合内科 | 0.7 | 2.7 | 3.1 | 1.4 | 1.3 | 2.1 | 2.0 | 0.6 | 0.7 | 0.5 | 2.8 | 2.9 | 1.7 | | 14.2 |
| 小 児 科 | 34.7 | 36.0 | 37.3 | 36.4 | 31.6 | 28.0 | 32.7 | 35.2 | 32.0 | 31.3 | 23.5 | 26.0 | 32.1 | | 9.6 |
| 小 児 科 | 15.6 | 15.2 | 12.9 | 13.3 | 11.1 | 9.0 | 9.6 | 7.9 | 9.0 | 10.5 | 11.0 | 11.9 | 11.4 | | 5.1 |
| NICU | 19.1 | 20.8 | 24.4 | 23.1 | 20.5 | 19.1 | 23.1 | 27.3 | 23.0 | 20.8 | 12.5 | 14.1 | 20.7 | | 18.4 |
| 外 科 | 132.4 | 118.2 | 126.6 | 125.4 | 121.4 | 116.3 | 130.6 | 132.6 | 125.2 | 121.3 | 132.5 | 140.5 | 126.9 | | 13.6 |
| 肝・胆・膵外科 | 21.7 | 24.8 | 22.8 | 22.5 | 23.5 | 19.2 | 23.4 | 21.9 | 19.5 | 18.6 | 23.2 | 21.5 | 21.9 | | 15.9 |
| 小 児 外 科 | 3.1 | 2.0 | 3.0 | 4.9 | 2.4 | 2.5 | 3.0 | 3.0 | 2.0 | 1.7 | 2.2 | 2.0 | 2.6 | | 2.6 |
| 上部消化管外科 | 15.2 | 9.2 | 13.1 | 12.9 | 12.1 | 11.6 | 13.5 | 10.6 | 15.3 | 13.9 | 10.8 | 12.0 | 12.5 | | 16.9 |
| 下部消化管外科 | 22.2 | 20.4 | 20.2 | 17.3 | 23.2 | 19.4 | 21.2 | 19.5 | 17.7 | 19.5 | 22.3 | 20.7 | 20.3 | | 15.3 |
| 炎症性腸疾患外科 | 10.5 | 8.9 | 11.1 | 10.3 | 10.6 | 7.3 | 9.9 | 11.2 | 9.3 | 10.1 | 7.8 | 13.8 | 10.1 | | 9.2 |
| 乳腺・内分泌外科 | 24.3 | 19.3 | 20.8 | 22.2 | 16.8 | 18.4 | 22.5 | 23.0 | 18.5 | 18.8 | 20.6 | 20.3 | 20.4 | | 18.9 |
| 心臓血管外科 | 20.3 | 19.4 | 22.0 | 16.9 | 12.8 | 15.4 | 15.9 | 19.2 | 21.6 | 19.7 | 21.5 | 25.1 | 19.1 | | 26.9 |
| 呼吸器外科 | 15.0 | 14.2 | 13.6 | 18.4 | 19.9 | 22.5 | 21.3 | 24.1 | 21.4 | 18.8 | 24.3 | 25.1 | 19.9 | | 10.0 |
| 整形外科 | 55.7 | 42.6 | 46.7 | 49.1 | 62.2 | 57.9 | 64.3 | 52.9 | 52.4 | 42.4 | 55.6 | 55.3 | 53.1 | | 16.1 |
| 形成外科 | 6.6 | 2.9 | 4.4 | 5.1 | 5.6 | 6.0 | 4.8 | 6.6 | 8.3 | 5.9 | 5.8 | 5.0 | 5.6 | | 5.7 |
| 脳神経外科 | 45.5 | 43.6 | 47.1 | 46.9 | 51.0 | 53.1 | 47.9 | 47.5 | 44.9 | 51.7 | 53.0 | 56.9 | 49.1 | | 10.8 |
| 皮膚科 | 5.2 | 6.2 | 7.6 | 8.1 | 7.7 | 9.4 | 9.8 | 6.1 | 5.9 | 2.9 | 4.3 | 8.1 | 6.8 | | 10.8 |
| 泌尿器科 | 31.4 | 28.2 | 29.8 | 32.9 | 36.3 | 31.8 | 28.5 | 29.0 | 24.9 | 24.9 | 31.1 | 29.2 | 29.8 | | 11.2 |
| 産科婦人科 | 24.8 | 28.0 | 29.6 | 35.5 | 30.3 | 27.6 | 28.2 | 32.1 | 21.3 | 22.6 | 33.3 | 29.2 | 28.5 | | 7.8 |
| 眼科 | 34.7 | 28.8 | 28.2 | 29.7 | 32.4 | 28.5 | 31.5 | 32.1 | 31.1 | 23.7 | 30.4 | 28.8 | 30.0 | | 3.5 |
| 耳鼻咽喉科・頭頸部外科 | 25.4 | 22.4 | 26.3 | 30.6 | 29.8 | 26.8 | 26.9 | 25.8 | 25.4 | 24.5 | 27.2 | 22.5 | 26.1 | | 10.9 |
| 放射線科 | 3.5 | 3.5 | 3.8 | 4.1 | 2.7 | 3.8 | 4.1 | 5.7 | 3.1 | 3.4 | 3.5 | 3.0 | 3.7 | | 5.5 |
| 歯科口腔外科 | 11.8 | 9.2 | 9.3 | 9.1 | 9.2 | 9.7 | 11.6 | 11.4 | 12.6 | 12.5 | 11.6 | 10.7 | 10.7 | | 8.8 |
| ペインクリニック部 | 1.9 | 1.2 | 3.8 | 3.5 | 4.5 | 1.8 | 4.4 | 4.5 | 2.8 | 2.5 | 1.8 | 5.2 | 3.2 | | 10.4 |
| 救命救急センター | 19.1 | 19.9 | 28.3 | 27.6 | 30.9 | 30.1 | 27.1 | 25.7 | 28.7 | 33.6 | 30.5 | 24.1 | 27.1 | | 8.8 |
| 小 計 | 741.3 | 673.9 | 756.1 | 757.3 | 758.4 | 722.2 | 752.0 | 750.9 | 696.3 | 694.1 | 759.4 | 740.5 | 733.2 | | 10.6 |
| 精神科神経科 | 30.3 | 29.4 | 31.5 | 32.3 | 28.8 | 30.6 | 29.6 | 29.3 | 31.2 | 31.3 | 26.4 | 28.4 | 29.9 | | 61.2 |
| 合 計 | 771.6 | 703.3 | 787.6 | 789.6 | 787.2 | 752.8 | 781.6 | 780.2 | 727.4 | 725.4 | 785.8 | 768.8 | 763.2 | | 10.9 |
| 新 生 児 | 3.7 | 4.3 | 3.2 | 5.5 | 4.0 | 3.6 | 3.9 | 4.3 | 3.3 | 3.8 | 5.6 | 3.7 | 4.1 | | 2.5 |
| 合 (新生児含む) | 775.3 | 707.6 | 790.8 | 795.1 | 791.2 | 756.4 | 785.5 | 784.6 | 730.7 | 729.2 | 791.3 | 772.5 | 767.2 | | 10.7 |

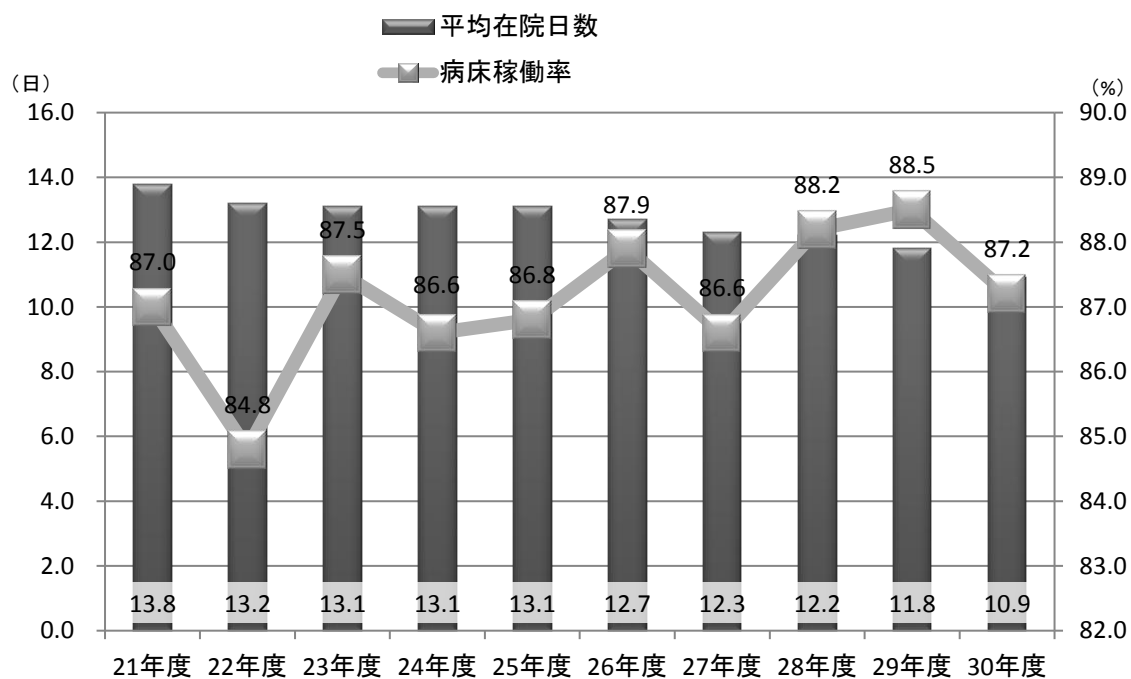
3-9 30年度診療科別平均在院日数及び一日平均入院（在院）患者数

(日)

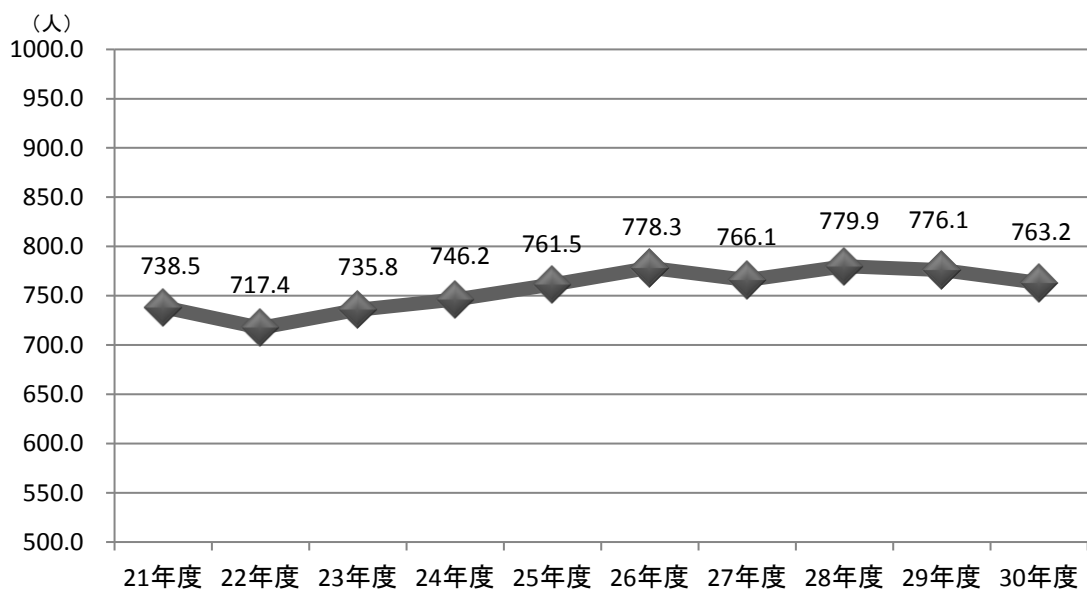


(人)

3-10 年度別平均在院日数・病床稼働率



3-11 年度別一日平均入院（在院）患者数



3-12 30年度診療科別・月別新入院患者数

| 区 分 | 4 月 | 5 月 | 6 月 | 7 月 | 8 月 | 9 月 | 10 月 |
|----------------|-------|-------|-------|-------|-------|-------|-------|
| 内 科 | 732 | 702 | 715 | 758 | 735 | 640 | 741 |
| 循環器内科 | 151 | 133 | 148 | 130 | 129 | 105 | 119 |
| 血液内科 | 29 | 29 | 35 | 25 | 45 | 29 | 35 |
| リウマチ・膠原病内科 | 18 | 12 | 20 | 21 | 15 | 18 | 15 |
| 糖尿病・内分泌・代謝内科 | 54 | 47 | 61 | 45 | 64 | 41 | 53 |
| 肝・胆・膵内科 | 81 | 84 | 72 | 103 | 78 | 78 | 99 |
| 消化管内科 | 201 | 168 | 168 | 197 | 170 | 163 | 182 |
| 炎症性腸疾患内科 | 64 | 63 | 63 | 64 | 77 | 76 | 73 |
| 呼吸器内科 | 87 | 103 | 91 | 124 | 102 | 72 | 110 |
| 脳神経内科 | 24 | 31 | 25 | 21 | 24 | 29 | 25 |
| 腎・透析内科 | 20 | 27 | 27 | 25 | 25 | 25 | 28 |
| 総合内科 | 3 | 5 | 5 | 3 | 6 | 4 | 2 |
| 小 児 科 | 73 | 92 | 83 | 74 | 91 | 74 | 76 |
| 小 児 科 | 64 | 81 | 70 | 64 | 87 | 65 | 68 |
| NICU | 9 | 11 | 13 | 10 | 4 | 9 | 8 |
| 外 科 | 259 | 233 | 267 | 261 | 249 | 245 | 255 |
| 肝・胆・膵外科 | 41 | 41 | 42 | 32 | 27 | 32 | 44 |
| 小 児 外 科 | 35 | 23 | 27 | 33 | 41 | 31 | 21 |
| 上部消化管外科 | 20 | 17 | 21 | 24 | 21 | 21 | 21 |
| 下部消化管外科 | 33 | 38 | 55 | 33 | 41 | 32 | 38 |
| 炎症性腸疾患外科 | 34 | 29 | 24 | 22 | 23 | 28 | 28 |
| 乳腺・内分泌外科 | 32 | 33 | 30 | 37 | 31 | 33 | 32 |
| 心臓血管外科 | 13 | 17 | 18 | 11 | 14 | 12 | 14 |
| 呼吸器外科 | 51 | 35 | 50 | 69 | 51 | 56 | 57 |
| 整形外科 | 94 | 79 | 91 | 94 | 116 | 89 | 104 |
| 形成外科 | 32 | 27 | 27 | 30 | 38 | 31 | 21 |
| 脳神経外科 | 118 | 112 | 105 | 102 | 108 | 95 | 120 |
| 皮膚科 | 20 | 20 | 18 | 20 | 16 | 19 | 20 |
| 泌尿器科 | 70 | 80 | 78 | 77 | 80 | 68 | 90 |
| 産科婦人科 | 106 | 116 | 132 | 123 | 133 | 94 | 117 |
| 眼科 | 277 | 259 | 243 | 263 | 268 | 235 | 272 |
| 耳鼻咽喉科・頭頸部外科 | 68 | 61 | 71 | 84 | 89 | 72 | 69 |
| 放射線科 | 25 | 18 | 18 | 18 | 17 | 21 | 20 |
| 歯科口腔外科 | 38 | 37 | 34 | 40 | 43 | 31 | 41 |
| ペインクリニック部 | 6 | 6 | 11 | 10 | 13 | 7 | 13 |
| 救命救急センター | 74 | 88 | 110 | 101 | 110 | 100 | 84 |
| 小 計 | 1,992 | 1,930 | 2,003 | 2,055 | 2,106 | 1,821 | 2,043 |
| 精神科神経科 | 11 | 18 | 10 | 18 | 18 | 11 | 13 |
| 合 計 | 2,003 | 1,948 | 2,013 | 2,073 | 2,124 | 1,832 | 2,056 |
| 新 生 児 | 33 | 38 | 28 | 46 | 32 | 27 | 33 |
| 合 計 (新生児含む) | 2,036 | 1,986 | 2,041 | 2,119 | 2,156 | 1,859 | 2,089 |

(人)

| 11月 | 12月 | 1月 | 2月 | 3月 | 計 | 構成比率 (%) | 前年度対比 (%) |
|-------|-------|-------|-------|-------|--------|-------------|--------------|
| 697 | 620 | 783 | 671 | 658 | 8,452 | 35.4 | 101.5 |
| 127 | 121 | 173 | 134 | 120 | 1,590 | 6.7 | 100.1 |
| 32 | 23 | 36 | 39 | 33 | 390 | 1.6 | 148.3 |
| 20 | 16 | 18 | 18 | 16 | 207 | 0.9 | 97.6 |
| 61 | 40 | 50 | 45 | 45 | 606 | 2.5 | 90.6 |
| 94 | 87 | 103 | 72 | 78 | 1,029 | 4.3 | 95.0 |
| 157 | 132 | 161 | 137 | 148 | 1,984 | 8.3 | 98.1 |
| 69 | 62 | 65 | 66 | 62 | 804 | 3.4 | 105.7 |
| 88 | 87 | 112 | 93 | 99 | 1,168 | 4.9 | 109.4 |
| 28 | 22 | 25 | 32 | 20 | 306 | 1.3 | 90.8 |
| 21 | 26 | 37 | 30 | 32 | 323 | 1.4 | 100.9 |
| | 4 | 3 | 5 | 5 | 45 | 0.2 | — |
| 49 | 64 | 66 | 65 | 66 | 873 | 3.7 | 89.4 |
| 46 | 56 | 62 | 65 | 66 | 794 | 3.3 | 90.5 |
| 3 | 8 | 4 | | | 79 | 0.3 | 79.8 |
| 275 | 249 | 276 | 242 | 285 | 3,096 | 13.0 | 100.7 |
| 46 | 33 | 38 | 41 | 45 | 462 | 1.9 | 98.1 |
| 26 | 27 | 30 | 24 | 33 | 351 | 1.5 | 98.0 |
| 22 | 21 | 20 | 20 | 22 | 250 | 1.0 | 90.6 |
| 34 | 35 | 34 | 32 | 40 | 445 | 1.9 | 107.2 |
| 26 | 24 | 37 | 25 | 21 | 321 | 1.3 | 111.8 |
| 28 | 35 | 40 | 24 | 38 | 393 | 1.6 | 101.3 |
| 18 | 18 | 17 | 13 | 21 | 186 | 0.8 | 105.7 |
| 75 | 56 | 60 | 63 | 65 | 688 | 2.9 | 98.0 |
| 105 | 88 | 105 | 91 | 96 | 1,152 | 4.8 | 98.2 |
| 30 | 30 | 38 | 23 | 20 | 347 | 1.5 | 101.8 |
| 103 | 138 | 149 | 121 | 152 | 1,423 | 6.0 | 102.8 |
| 14 | 15 | 15 | 16 | 23 | 216 | 0.9 | 91.1 |
| 80 | 64 | 82 | 80 | 83 | 932 | 3.9 | 96.9 |
| 102 | 92 | 107 | 101 | 109 | 1,332 | 5.6 | 99.6 |
| 286 | 258 | 236 | 264 | 283 | 3,144 | 13.2 | 98.5 |
| 71 | 70 | 74 | 64 | 74 | 867 | 3.6 | 102.0 |
| 23 | 16 | 24 | 20 | 22 | 242 | 1.0 | 108.5 |
| 38 | 38 | 34 | 39 | 29 | 442 | 1.9 | 103.8 |
| 10 | 8 | 9 | 6 | 13 | 112 | 0.5 | 215.4 |
| 94 | 92 | 82 | 72 | 74 | 1,081 | 4.5 | 105.8 |
| 1,977 | 1,842 | 2,080 | 1,875 | 1,987 | 23,711 | 99.4 | 100.6 |
| 14 | 10 | 11 | 12 | 6 | 152 | 0.6 | 94.4 |
| 1,991 | 1,852 | 2,091 | 1,887 | 1,993 | 23,863 | 100.0 | 100.5 |
| 30 | 27 | 27 | 31 | 33 | 385 | — | 100.0 |
| 2,021 | 1,879 | 2,118 | 1,918 | 2,026 | 24,248 | — | 100.5 |

3-13 30年度病棟別・月別入院（在院+退院）延患者数

| 区 分 | 4 月 | 5 月 | 6 月 | 7 月 | 8 月 | 9 月 | 10 月 | 11 月 |
|-----------------|--------|--------|--------|--------|--------|--------|--------|--------|
| I C U | 337 | 351 | 329 | 335 | 299 | 308 | 371 | 322 |
| 6 階 西 病 棟 | 1,308 | 1,258 | 1,284 | 1,327 | 1,349 | 1,270 | 1,373 | 1,290 |
| N I C U | 387 | 436 | 441 | 428 | 378 | 350 | 445 | 435 |
| G C U | 204 | 227 | 313 | 311 | 275 | 236 | 273 | 337 |
| 7 階 東 病 棟 | 793 | 732 | 701 | 825 | 830 | 627 | 641 | 596 |
| 7 階 西 病 棟 | 1,216 | 1,210 | 1,290 | 1,283 | 1,341 | 1,287 | 1,340 | 1,269 |
| 8 階 東 病 棟 | 1,245 | 1,104 | 1,327 | 1,297 | 1,349 | 1,193 | 1,254 | 1,205 |
| 8 階 西 病 棟 | 1,131 | 1,058 | 1,111 | 1,151 | 1,150 | 1,053 | 1,084 | 1,051 |
| 9 階 東 病 棟 | 1,164 | 1,065 | 1,169 | 1,241 | 1,235 | 1,137 | 1,203 | 1,179 |
| 9 階 西 病 棟 | 1,008 | 909 | 1,109 | 1,126 | 1,148 | 1,032 | 1,109 | 1,101 |
| 10 階 東 病 棟 | 1,227 | 1,096 | 1,229 | 1,297 | 1,337 | 1,270 | 1,373 | 1,275 |
| 10 階 西 病 棟 | 1,138 | 1,038 | 1,108 | 1,151 | 1,208 | 1,136 | 1,219 | 1,172 |
| 11 階 東 病 棟 | 617 | 670 | 667 | 666 | 683 | 657 | 639 | 652 |
| 11 階 西 病 棟 | 1,092 | 1,026 | 1,115 | 1,109 | 1,108 | 1,039 | 1,081 | 1,058 |
| 12 階 病 棟 | 643 | 421 | 584 | 690 | 702 | 463 | 721 | 641 |
| 13 階 東 病 棟 | 1,222 | 1,178 | 1,278 | 1,294 | 1,273 | 1,189 | 1,286 | 1,257 |
| 13 階 西 病 棟 | 1,083 | 993 | 1,081 | 1,099 | 1,090 | 1,023 | 1,096 | 1,040 |
| 10 - 4 病 棟 | 1,237 | 1,138 | 1,224 | 1,329 | 1,302 | 1,297 | 1,325 | 1,277 |
| 10 - 5 病 棟 | 638 | 612 | 614 | 634 | 668 | 619 | 654 | 644 |
| S C U | 275 | 277 | 266 | 264 | 281 | 269 | 278 | 270 |
| 10 - 6 病 棟 | 1,349 | 1,169 | 1,255 | 1,312 | 1,366 | 1,214 | 1,324 | 1,281 |
| 10 - 7 病 棟 | 498 | 514 | 507 | 601 | 561 | 495 | 535 | 610 |
| M F I C U | 143 | 130 | 149 | 143 | 131 | 106 | 123 | 144 |
| 10 - 8 病 棟 | 1,511 | 1,398 | 1,516 | 1,525 | 1,494 | 1,414 | 1,447 | 1,470 |
| 10 - 9 病 棟 | 1,441 | 1,425 | 1,465 | 1,456 | 1,456 | 1,403 | 1,470 | 1,422 |
| 救 急 病 棟 | 526 | 549 | 609 | 651 | 655 | 618 | 637 | 609 |
| E I C U ・ C C U | 403 | 418 | 476 | 462 | 474 | 448 | 475 | 440 |
| H C U | 434 | 371 | 489 | 455 | 502 | 433 | 506 | 468 |
| 小 計 | 24,270 | 22,773 | 24,706 | 25,462 | 25,645 | 23,586 | 25,282 | 24,515 |
| 8 - 2 病 棟 | 920 | 926 | 962 | 1,016 | 913 | 929 | 933 | 892 |
| 合 計 | 25,190 | 23,699 | 25,668 | 26,478 | 26,558 | 24,515 | 26,215 | 25,407 |
| 新 生 児 | 133 | 160 | 115 | 204 | 148 | 132 | 139 | 154 |
| 合 (新生児含む) 計 | 25,323 | 23,859 | 25,783 | 26,682 | 26,706 | 24,647 | 26,354 | 25,561 |

(人)

| 12 月 | 1 月 | 2 月 | 3 月 | 計 | 構成比率 (%) | 一日平均 (人) | 病 床 回 転 数 (回) | 前年度対比 (%) |
|---------------|---------------|---------------|---------------|----------------|--------------|--------------|---------------------|--------------|
| 340 | 338 | 330 | 368 | 4,028 | 1.3 | 11.0 | 117.7 | 93.3 |
| 1,174 | 1,257 | 1,209 | 1,216 | 15,315 | 5.1 | 42.0 | 52.9 | 98.2 |
| 392 | 364 | 184 | 303 | 4,543 | 1.5 | 12.4 | 14.5 | 105.3 |
| 303 | 297 | 173 | 139 | 3,088 | 1.0 | 8.5 | 48.0 | 127.1 |
| 666 | 709 | 677 | 761 | 8,558 | 2.8 | 23.4 | 89.0 | 89.4 |
| 1,202 | 1,144 | 1,228 | 1,314 | 15,124 | 5.0 | 41.4 | 28.3 | 101.6 |
| 1,217 | 1,290 | 1,229 | 1,329 | 15,039 | 5.0 | 41.2 | 32.0 | 99.2 |
| 1,006 | 916 | 975 | 1,104 | 12,790 | 4.2 | 35.0 | 42.9 | 96.9 |
| 1,192 | 1,170 | 1,058 | 1,134 | 13,947 | 4.6 | 38.2 | 37.6 | 103.0 |
| 1,035 | 1,040 | 1,042 | 1,130 | 12,789 | 4.2 | 35.0 | 50.0 | 98.9 |
| 1,303 | 1,178 | 1,172 | 1,308 | 15,065 | 5.0 | 41.3 | 25.2 | 99.4 |
| 1,153 | 986 | 1,072 | 1,213 | 13,594 | 4.5 | 37.2 | 36.9 | 98.8 |
| 613 | 500 | 622 | 693 | 7,679 | 2.5 | 21.0 | 7.5 | 96.3 |
| 1,068 | 1,040 | 1,025 | 1,145 | 12,906 | 4.3 | 35.4 | 16.3 | 97.2 |
| 445 | 586 | 622 | 580 | 7,098 | 2.3 | 19.4 | 42.0 | 97.6 |
| 1,175 | 1,119 | 1,117 | 1,246 | 14,634 | 4.8 | 40.1 | 32.6 | 97.1 |
| 979 | 924 | 991 | 1,031 | 12,430 | 4.1 | 34.1 | 36.9 | 97.8 |
| 1,263 | 1,227 | 1,275 | 1,432 | 15,326 | 5.1 | 42.0 | 52.1 | 96.3 |
| 633 | 676 | 613 | 670 | 7,675 | 2.5 | 21.0 | 49.3 | 98.4 |
| 275 | 280 | 254 | 277 | 3,266 | 1.1 | 8.9 | 43.5 | 99.8 |
| 1,239 | 1,132 | 1,193 | 1,217 | 15,051 | 5.0 | 41.2 | 96.1 | 99.6 |
| 435 | 421 | 536 | 484 | 6,197 | 2.0 | 17.0 | 64.0 | 89.7 |
| 112 | 68 | 132 | 154 | 1,535 | 0.5 | 4.2 | 29.4 | 87.8 |
| 1,440 | 1,478 | 1,397 | 1,508 | 17,598 | 5.8 | 48.2 | 44.5 | 99.6 |
| 1,387 | 1,409 | 1,366 | 1,465 | 17,165 | 5.7 | 47.0 | 30.2 | 100.3 |
| 662 | 670 | 651 | 701 | 7,538 | 2.5 | 20.7 | 55.3 | 101.9 |
| 509 | 534 | 476 | 507 | 5,622 | 1.9 | 15.4 | 121.7 | 106.3 |
| 493 | 536 | 539 | 590 | 5,816 | 1.9 | 15.9 | 130.4 | 94.7 |
| 23,711 | 23,289 | 23,158 | 25,019 | 291,416 | 96.3 | 798.4 | 32.3 | 98.6 |
| 980 | 986 | 750 | 892 | 11,099 | 3.7 | 30.4 | 6.1 | 94.3 |
| 24,691 | 24,275 | 23,908 | 25,911 | 302,515 | 100.0 | 828.8 | 31.5 | 98.4 |
| 118 | 139 | 188 | 135 | 1,765 | - | 4.8 | 146.0 | 101.2 |
| 24,809 | 24,414 | 24,096 | 26,046 | 304,280 | - | 833.6 | 31.5 | 98.4 |

3-14 30年度病棟別・月別入院（在院）延患者数

| 区 分 | 4 月 | 5 月 | 6 月 | 7 月 | 8 月 | 9 月 | 10 月 | 11 月 |
|----------------------|--------|--------|--------|--------|--------|--------|--------|--------|
| I C U | 335 | 345 | 327 | 333 | 292 | 306 | 369 | 320 |
| 6 階 西 病 棟 | 1,195 | 1,108 | 1,116 | 1,190 | 1,194 | 1,102 | 1,201 | 1,136 |
| N I C U | 386 | 434 | 440 | 427 | 376 | 349 | 443 | 435 |
| G C U | 186 | 210 | 293 | 288 | 260 | 223 | 266 | 331 |
| 7 階 東 病 棟 | 653 | 592 | 582 | 701 | 672 | 491 | 505 | 473 |
| 7 階 西 病 棟 | 1,114 | 1,132 | 1,204 | 1,183 | 1,257 | 1,224 | 1,250 | 1,180 |
| 8 階 東 病 棟 | 1,147 | 1,029 | 1,242 | 1,210 | 1,259 | 1,104 | 1,182 | 1,117 |
| 8 階 西 病 棟 | 1,059 | 979 | 1,031 | 1,079 | 1,065 | 974 | 984 | 966 |
| 9 階 東 病 棟 | 1,060 | 969 | 1,061 | 1,134 | 1,135 | 1,034 | 1,115 | 1,091 |
| 9 階 西 病 棟 | 877 | 796 | 1,000 | 995 | 1,015 | 916 | 993 | 989 |
| 10 階 東 病 棟 | 1,155 | 1,039 | 1,153 | 1,229 | 1,259 | 1,212 | 1,297 | 1,200 |
| 10 階 西 病 棟 | 1,055 | 980 | 1,025 | 1,073 | 1,119 | 1,045 | 1,161 | 1,089 |
| 11 階 東 病 棟 | 605 | 663 | 660 | 659 | 672 | 647 | 633 | 645 |
| 11 階 西 病 棟 | 1,052 | 990 | 1,089 | 1,066 | 1,044 | 997 | 1,036 | 1,012 |
| 12 階 病 棟 | 586 | 382 | 535 | 628 | 637 | 418 | 666 | 581 |
| 13 階 東 病 棟 | 1,123 | 1,094 | 1,195 | 1,201 | 1,178 | 1,098 | 1,203 | 1,172 |
| 13 階 西 病 棟 | 994 | 924 | 983 | 1,036 | 1,035 | 947 | 1,027 | 959 |
| 10 - 4 病 棟 | 1,117 | 1,036 | 1,109 | 1,206 | 1,178 | 1,202 | 1,220 | 1,164 |
| 10 - 5 病 棟 | 585 | 561 | 567 | 601 | 621 | 579 | 592 | 582 |
| S C U | 267 | 271 | 262 | 257 | 278 | 265 | 277 | 265 |
| 10 - 6 病 棟 | 1,094 | 927 | 982 | 1,064 | 1,091 | 966 | 1,063 | 1,006 |
| 10 - 7 病 棟 | 422 | 446 | 427 | 528 | 480 | 425 | 462 | 544 |
| M F I C U | 140 | 128 | 146 | 138 | 130 | 104 | 123 | 140 |
| 10 - 8 病 棟 | 1,376 | 1,250 | 1,363 | 1,386 | 1,341 | 1,291 | 1,308 | 1,335 |
| 10 - 9 病 棟 | 1,355 | 1,334 | 1,378 | 1,377 | 1,369 | 1,318 | 1,378 | 1,340 |
| 救 急 病 棟 | 498 | 505 | 569 | 601 | 617 | 580 | 603 | 573 |
| E I C U ・ C C U | 379 | 400 | 464 | 442 | 455 | 426 | 460 | 420 |
| H C U | 425 | 366 | 481 | 444 | 482 | 422 | 495 | 463 |
| 小 計 | 22,240 | 20,890 | 22,684 | 23,476 | 23,511 | 21,665 | 23,312 | 22,528 |
| 8 - 2 病 棟 | 907 | 912 | 944 | 1,002 | 892 | 919 | 918 | 879 |
| 合 計 | 23,147 | 21,802 | 23,628 | 24,478 | 24,403 | 22,584 | 24,230 | 23,407 |
| 新 生 児 | 112 | 133 | 95 | 171 | 125 | 108 | 122 | 130 |
| 合 計 (新 生 児 含 む) | 23,259 | 21,935 | 23,723 | 24,649 | 24,528 | 22,692 | 24,352 | 23,537 |

(人)

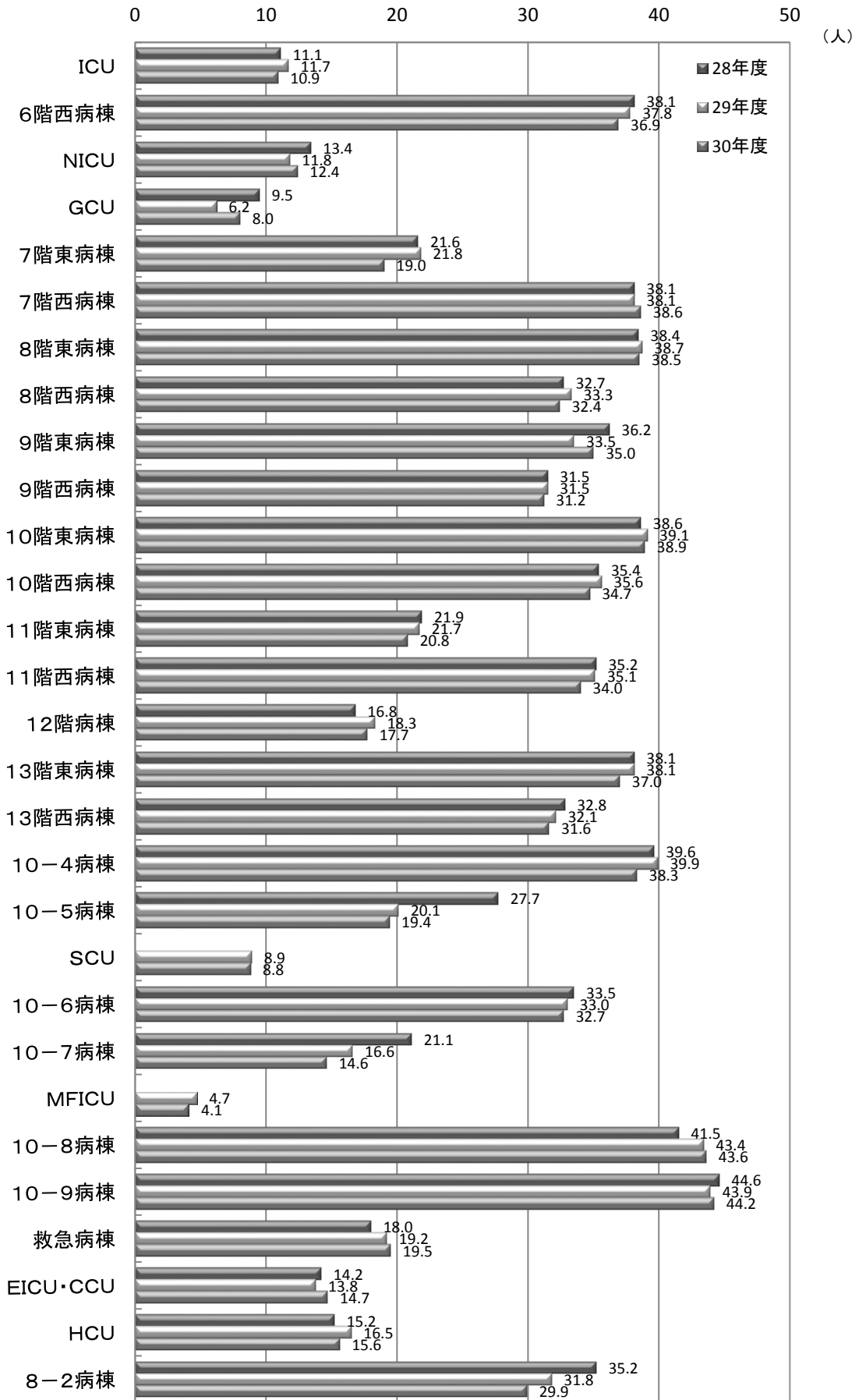
| 12 月 | 1 月 | 2 月 | 3 月 | 計 | 構成比率 (%) | 一日平均 (人) | 平均 在院日数 (日) | 前年度対比 (%) |
|---------------|---------------|---------------|---------------|----------------|--------------|--------------|-------------------|--------------|
| 335 | 335 | 326 | 367 | 3,990 | 1.4 | 10.9 | 3.1 | 93.4 |
| 1,003 | 1,116 | 1,066 | 1,038 | 13,465 | 4.8 | 36.9 | 6.9 | 97.5 |
| 389 | 358 | 183 | 301 | 4,521 | 1.6 | 12.4 | 25.2 | 105.4 |
| 289 | 286 | 168 | 135 | 2,935 | 1.1 | 8.0 | 7.6 | 130.4 |
| 526 | 583 | 543 | 621 | 6,942 | 2.5 | 19.0 | 4.1 | 87.2 |
| 1,109 | 1,061 | 1,145 | 1,232 | 14,091 | 5.1 | 38.6 | 12.9 | 101.3 |
| 1,132 | 1,230 | 1,150 | 1,246 | 14,048 | 5.0 | 38.5 | 11.4 | 99.4 |
| 910 | 851 | 903 | 1,011 | 11,812 | 4.2 | 32.4 | 8.5 | 97.3 |
| 1,102 | 1,085 | 971 | 1,036 | 12,793 | 4.6 | 35.0 | 9.7 | 104.7 |
| 902 | 945 | 925 | 1,020 | 11,373 | 4.1 | 31.2 | 7.3 | 98.8 |
| 1,217 | 1,105 | 1,099 | 1,232 | 14,197 | 5.1 | 38.9 | 14.5 | 99.4 |
| 1,059 | 914 | 1,007 | 1,140 | 12,667 | 4.5 | 34.7 | 9.9 | 97.6 |
| 603 | 496 | 610 | 689 | 7,582 | 2.7 | 20.8 | 48.6 | 95.9 |
| 1,023 | 1,012 | 987 | 1,100 | 12,408 | 4.5 | 34.0 | 22.4 | 96.9 |
| 401 | 542 | 564 | 523 | 6,463 | 2.3 | 17.7 | 8.7 | 96.8 |
| 1,064 | 1,028 | 1,018 | 1,139 | 13,513 | 4.9 | 37.0 | 11.2 | 97.1 |
| 892 | 861 | 923 | 956 | 11,537 | 4.1 | 31.6 | 9.9 | 98.5 |
| 1,141 | 1,122 | 1,164 | 1,317 | 13,976 | 5.0 | 38.3 | 7.0 | 95.9 |
| 565 | 627 | 581 | 623 | 7,084 | 2.5 | 19.4 | 7.4 | 96.4 |
| 269 | 277 | 250 | 272 | 3,210 | 1.2 | 8.8 | 8.4 | 99.1 |
| 990 | 895 | 938 | 925 | 11,941 | 4.3 | 32.7 | 3.8 | 99.1 |
| 368 | 355 | 470 | 412 | 5,339 | 1.9 | 14.6 | 5.7 | 88.0 |
| 109 | 63 | 126 | 152 | 1,499 | 0.5 | 4.1 | 12.4 | 87.2 |
| 1,303 | 1,349 | 1,261 | 1,349 | 15,912 | 5.7 | 43.6 | 8.2 | 100.3 |
| 1,293 | 1,325 | 1,283 | 1,376 | 16,126 | 5.8 | 44.2 | 12.1 | 100.7 |
| 624 | 653 | 629 | 674 | 7,126 | 2.6 | 19.5 | 6.6 | 101.9 |
| 482 | 511 | 442 | 484 | 5,365 | 1.9 | 14.7 | 3.0 | 106.7 |
| 484 | 531 | 531 | 584 | 5,708 | 2.0 | 15.6 | 2.8 | 94.6 |
| 21,584 | 21,516 | 21,263 | 22,954 | 267,623 | 96.1 | 733.2 | 11.3 | 98.5 |
| 966 | 971 | 738 | 879 | 10,927 | 3.9 | 29.9 | 60.2 | 94.2 |
| 22,550 | 22,487 | 22,001 | 23,833 | 278,550 | 100.0 | 763.2 | 11.6 | 98.3 |
| 103 | 117 | 156 | 116 | 1,488 | - | 4.1 | 2.5 | 101.5 |
| 22,653 | 22,604 | 22,157 | 23,949 | 280,038 | - | 767.2 | 11.6 | 98.3 |

3-15 30年度病棟別・月別入院（在院）一日平均患者数

（人）

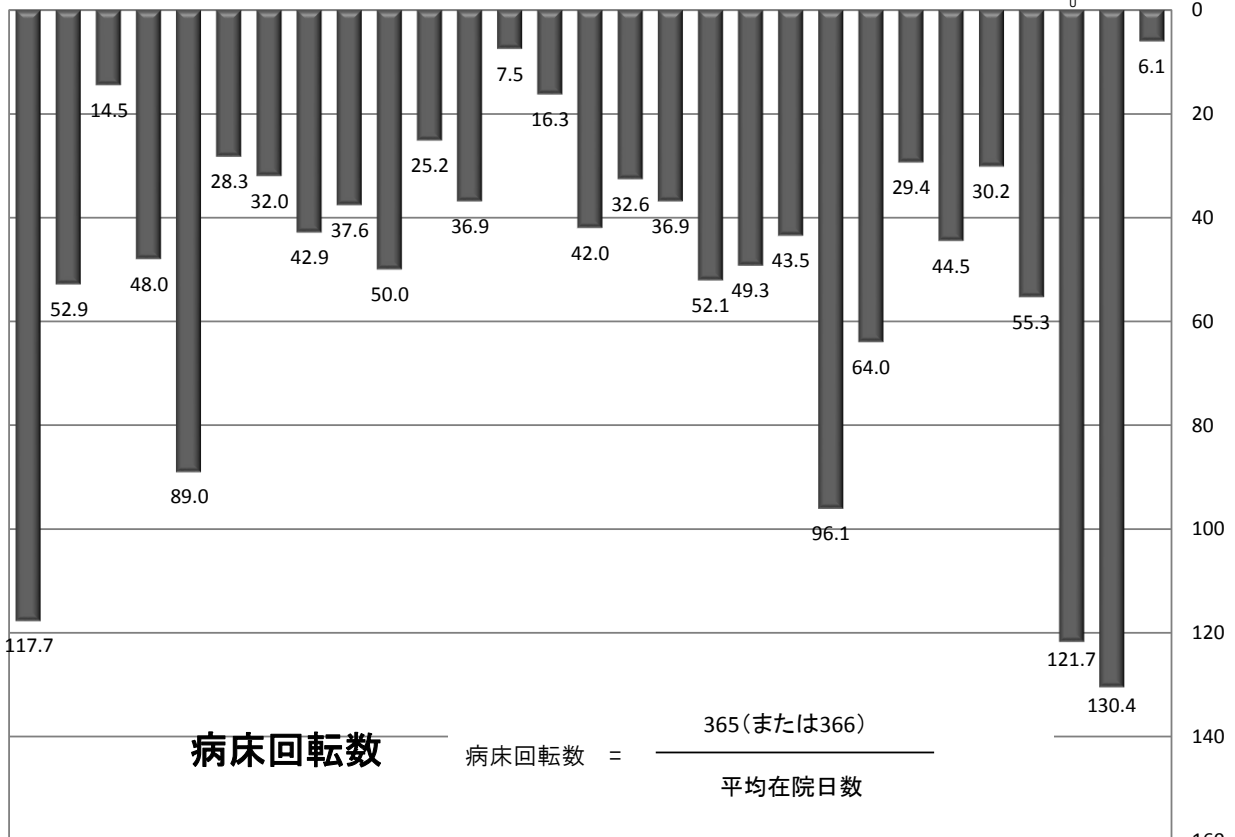
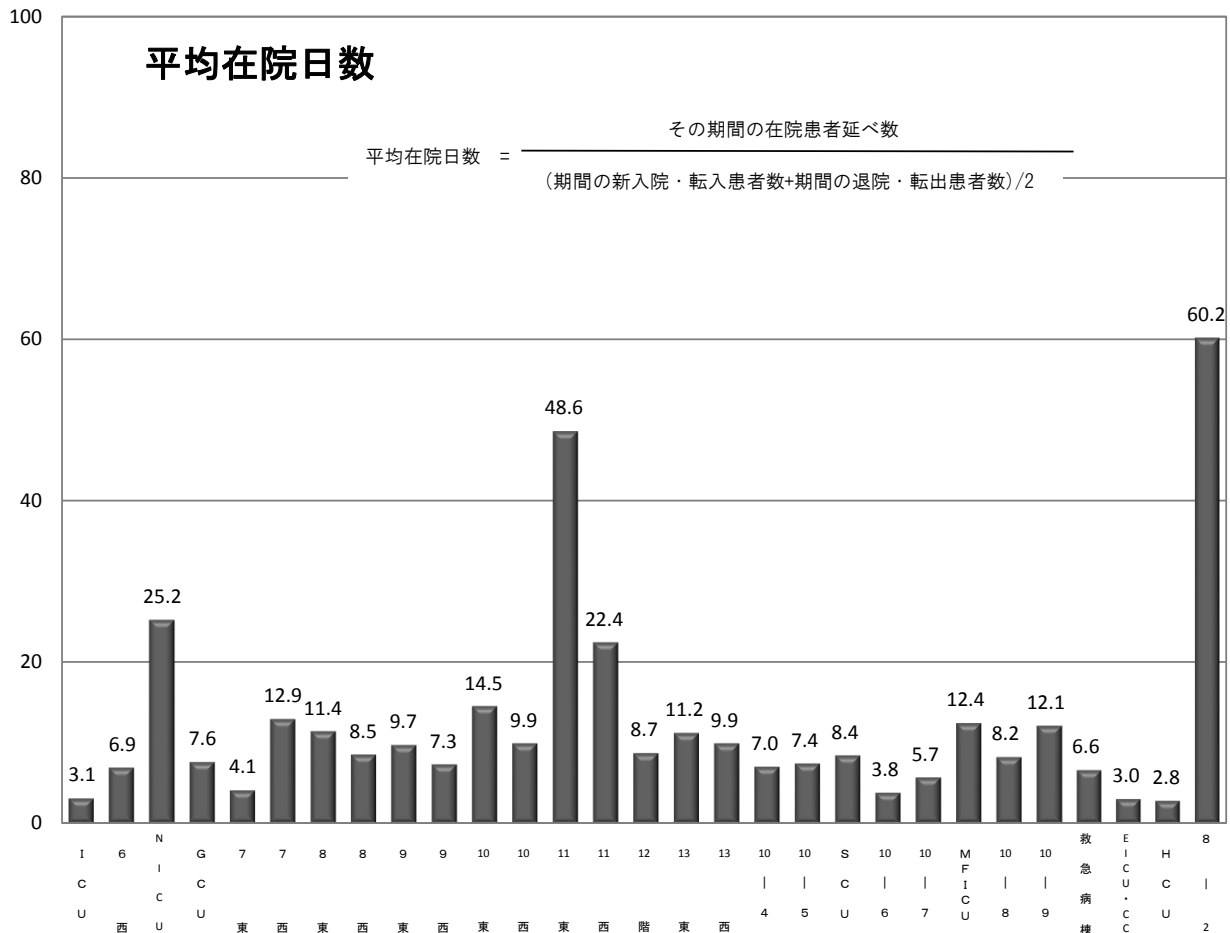
| 区 分 | 4月 | 5月 | 6月 | 7月 | 8月 | 9月 | 10月 | 11月 | 12月 | 1月 | 2月 | 3月 | 年度平均 |
|---------------|-------|-------|-------|-------|-------|-------|-------|-------|-------|-------|-------|-------|-------|
| 診療日数(日) | 30 | 31 | 30 | 31 | 31 | 30 | 31 | 30 | 31 | 31 | 28 | 31 | 365 |
| I C U | 11.2 | 11.1 | 10.9 | 10.7 | 9.4 | 10.2 | 11.9 | 10.7 | 10.8 | 10.8 | 11.6 | 11.8 | 10.9 |
| 6階西病棟 | 39.8 | 35.7 | 37.2 | 38.4 | 38.5 | 36.7 | 38.7 | 37.9 | 32.4 | 36.0 | 38.1 | 33.5 | 36.9 |
| N I C U | 12.9 | 14.0 | 14.7 | 13.8 | 12.1 | 11.6 | 14.3 | 14.5 | 12.5 | 11.5 | 6.5 | 9.7 | 12.4 |
| G C U | 6.2 | 6.8 | 9.8 | 9.3 | 8.4 | 7.4 | 8.6 | 11.0 | 9.3 | 9.2 | 6.0 | 4.4 | 8.0 |
| 7階東病棟 | 21.8 | 19.1 | 19.4 | 22.6 | 21.7 | 16.4 | 16.3 | 15.8 | 17.0 | 18.8 | 19.4 | 20.0 | 19.0 |
| 7階西病棟 | 37.1 | 36.5 | 40.1 | 38.2 | 40.5 | 40.8 | 40.3 | 39.3 | 35.8 | 34.2 | 40.9 | 39.7 | 38.6 |
| 8階東病棟 | 38.2 | 33.2 | 41.4 | 39.0 | 40.6 | 36.8 | 38.1 | 37.2 | 36.5 | 39.7 | 41.1 | 40.2 | 38.5 |
| 8階西病棟 | 35.3 | 31.6 | 34.4 | 34.8 | 34.4 | 32.5 | 31.7 | 32.2 | 29.4 | 27.5 | 32.3 | 32.6 | 32.4 |
| 9階東病棟 | 35.3 | 31.3 | 35.4 | 36.6 | 36.6 | 34.5 | 36.0 | 36.4 | 35.5 | 35.0 | 34.7 | 33.4 | 35.0 |
| 9階西病棟 | 29.2 | 25.7 | 33.3 | 32.1 | 32.7 | 30.5 | 32.0 | 33.0 | 29.1 | 30.5 | 33.0 | 32.9 | 31.2 |
| 10階東病棟 | 38.5 | 33.5 | 38.4 | 39.6 | 40.6 | 40.4 | 41.8 | 40.0 | 39.3 | 35.6 | 39.3 | 39.7 | 38.9 |
| 10階西病棟 | 35.2 | 31.6 | 34.2 | 34.6 | 36.1 | 34.8 | 37.5 | 36.3 | 34.2 | 29.5 | 36.0 | 36.8 | 34.7 |
| 11階東病棟 | 20.2 | 21.4 | 22.0 | 21.3 | 21.7 | 21.6 | 20.4 | 21.5 | 19.5 | 16.0 | 21.8 | 22.2 | 20.8 |
| 11階西病棟 | 35.1 | 31.9 | 36.3 | 34.4 | 33.7 | 33.2 | 33.4 | 33.7 | 33.0 | 32.6 | 35.3 | 35.5 | 34.0 |
| 12階病棟 | 19.5 | 12.3 | 17.8 | 20.3 | 20.5 | 13.9 | 21.5 | 19.4 | 12.9 | 17.5 | 20.1 | 16.9 | 17.7 |
| 13階東病棟 | 37.4 | 35.3 | 39.8 | 38.7 | 38.0 | 36.6 | 38.8 | 39.1 | 34.3 | 33.2 | 36.4 | 36.7 | 37.0 |
| 13階西病棟 | 33.1 | 29.8 | 32.8 | 33.4 | 33.4 | 31.6 | 33.1 | 32.0 | 28.8 | 27.8 | 33.0 | 30.8 | 31.6 |
| 10-4病棟 | 37.2 | 33.4 | 37.0 | 38.9 | 38.0 | 40.1 | 39.4 | 38.8 | 36.8 | 36.2 | 41.6 | 42.5 | 38.3 |
| 10-5病棟 | 19.5 | 18.1 | 18.9 | 19.4 | 20.0 | 19.3 | 19.1 | 19.4 | 18.2 | 20.2 | 20.8 | 20.1 | 19.4 |
| S C U | 8.9 | 8.7 | 8.7 | 8.3 | 9.0 | 8.8 | 8.9 | 8.8 | 8.7 | 8.9 | 8.9 | 8.8 | 8.8 |
| 10-6病棟 | 36.5 | 29.9 | 32.7 | 34.3 | 35.2 | 32.2 | 34.3 | 33.5 | 31.9 | 28.9 | 33.5 | 29.8 | 32.7 |
| 10-7病棟 | 14.1 | 14.4 | 14.2 | 17.0 | 15.5 | 14.2 | 14.9 | 18.1 | 11.9 | 11.5 | 16.8 | 13.3 | 14.6 |
| M F I C U | 4.7 | 4.1 | 4.9 | 4.5 | 4.2 | 3.5 | 4.0 | 4.7 | 3.5 | 2.0 | 4.5 | 4.9 | 4.1 |
| 10-8病棟 | 45.9 | 40.3 | 45.4 | 44.7 | 43.3 | 43.0 | 42.2 | 44.5 | 42.0 | 43.5 | 45.0 | 43.5 | 43.6 |
| 10-9病棟 | 45.2 | 43.0 | 45.9 | 44.4 | 44.2 | 43.9 | 44.5 | 44.7 | 41.7 | 42.7 | 45.8 | 44.4 | 44.2 |
| 救急病棟 | 18.4 | 18.7 | 21.1 | 22.3 | 22.9 | 21.5 | 22.3 | 21.2 | 23.1 | 24.2 | 23.3 | 21.7 | 19.5 |
| E I C U・CCU | 14.0 | 14.8 | 17.2 | 16.4 | 16.9 | 15.8 | 17.0 | 15.6 | 17.9 | 18.9 | 16.4 | 15.6 | 14.7 |
| H C U | 14.2 | 11.8 | 16.0 | 14.3 | 15.5 | 14.1 | 16.0 | 15.4 | 15.6 | 17.1 | 19.0 | 18.8 | 15.6 |
| 小計 | 741.3 | 673.9 | 756.1 | 757.3 | 758.4 | 722.2 | 752.0 | 750.9 | 696.3 | 694.1 | 759.4 | 740.5 | 733.2 |
| 8-2病棟 | 30.2 | 29.4 | 31.5 | 32.3 | 28.8 | 30.6 | 29.6 | 29.3 | 31.2 | 31.3 | 26.4 | 28.4 | 29.9 |
| 合計 | 771.6 | 703.3 | 787.6 | 789.6 | 787.2 | 752.8 | 781.6 | 780.2 | 727.4 | 725.4 | 785.8 | 768.8 | 763.2 |
| 新生児 | 3.7 | 4.3 | 3.2 | 5.5 | 4.0 | 3.6 | 3.9 | 4.3 | 3.3 | 3.8 | 5.6 | 3.7 | 4.1 |
| 合計 (新生児含む) | 775.3 | 707.6 | 790.8 | 795.1 | 791.2 | 756.4 | 785.5 | 784.6 | 730.7 | 729.2 | 791.3 | 772.5 | 767.2 |

3-16 病棟別入院（在院）一日平均患者数の年度推移



3-17 30年度病棟別平均在院日数及び病床回転数

(日)



(回)

3-18 30年度病棟別・月別新入院患者数

(人)

| 区 分 | 4 月 | 5 月 | 6 月 | 7 月 | 8 月 | 9 月 | 10 月 | 11 月 | 12 月 | 1 月 | 2 月 | 3 月 | 計 | 構成比率 (%) | 前年度 対比 (%) |
|-----------------|-------|-------|-------|-------|-------|-------|-------|-------|-------|-------|-------|-------|--------|-------------|------------------|
| I C U | | | | | | | | | | | | | 0 | | 0.0 |
| 6 階 西 病 棟 | 114 | 156 | 159 | 138 | 151 | 157 | 175 | 152 | 154 | 155 | 142 | 182 | 1,835 | 7.7 | 107.2 |
| N I C U | 8 | 9 | 9 | 10 | 4 | 7 | 8 | 1 | 8 | 3 | | | 67 | 0.3 | 76.1 |
| G C U | 1 | 2 | 4 | | | 2 | | 2 | | 1 | | | 12 | 0.05 | 109.1 |
| 7 階 東 病 棟 | 139 | 129 | 124 | 129 | 160 | 128 | 138 | 121 | 134 | 135 | 134 | 150 | 1,621 | 6.8 | 100.3 |
| 7 階 西 病 棟 | 88 | 90 | 74 | 103 | 77 | 51 | 85 | 79 | 64 | 97 | 69 | 62 | 939 | 3.9 | 102.4 |
| 8 階 東 病 棟 | 96 | 76 | 81 | 89 | 84 | 72 | 83 | 94 | 75 | 71 | 72 | 84 | 977 | 4.1 | 98.3 |
| 8 階 西 病 棟 | 62 | 82 | 86 | 83 | 83 | 66 | 103 | 90 | 76 | 82 | 78 | 83 | 974 | 4.1 | 90.9 |
| 9 階 東 病 棟 | 100 | 99 | 104 | 109 | 106 | 95 | 96 | 89 | 86 | 99 | 77 | 93 | 1,153 | 4.8 | 86.3 |
| 9 階 西 病 棟 | 129 | 116 | 113 | 119 | 132 | 112 | 115 | 108 | 112 | 115 | 111 | 105 | 1,387 | 5.8 | 97.3 |
| 10 階 東 病 棟 | 65 | 64 | 63 | 67 | 81 | 56 | 65 | 72 | 65 | 84 | 76 | 67 | 825 | 3.5 | 101.4 |
| 10 階 西 病 棟 | 79 | 59 | 75 | 85 | 89 | 87 | 58 | 81 | 68 | 88 | 69 | 67 | 905 | 3.8 | 118.1 |
| 11 階 東 病 棟 | 16 | 9 | 8 | 9 | 12 | 9 | 9 | 9 | 5 | 10 | 14 | 5 | 115 | 0.5 | 121.1 |
| 11 階 西 病 棟 | 30 | 31 | 27 | 37 | 54 | 39 | 46 | 49 | 31 | 42 | 33 | 32 | 451 | 1.9 | 114.2 |
| 12 階 病 棟 | 57 | 38 | 44 | 65 | 59 | 37 | 56 | 54 | 36 | 50 | 56 | 51 | 603 | 2.5 | 106.9 |
| 13 階 東 病 棟 | 103 | 94 | 71 | 87 | 91 | 82 | 82 | 73 | 88 | 108 | 97 | 98 | 1,074 | 4.5 | 96.2 |
| 13 階 西 病 棟 | 87 | 76 | 89 | 71 | 56 | 67 | 68 | 80 | 63 | 66 | 65 | 69 | 857 | 3.6 | 86.6 |
| 10 - 4 病 棟 | 114 | 91 | 114 | 120 | 103 | 83 | 93 | 115 | 93 | 105 | 90 | 98 | 1,219 | 5.1 | 99.8 |
| 10 - 5 病 棟 | 38 | 31 | 27 | 30 | 31 | 16 | 32 | 29 | 36 | 24 | 19 | 24 | 337 | 1.4 | 155.3 |
| S C U | 6 | 11 | 4 | 4 | 6 | 10 | 12 | 8 | 8 | 9 | 10 | 10 | 98 | 0.4 | 132.4 |
| 10 - 6 病 棟 | 258 | 249 | 257 | 274 | 264 | 237 | 270 | 269 | 237 | 247 | 253 | 277 | 3,092 | 13.0 | 100.9 |
| 10 - 7 病 棟 | 73 | 66 | 78 | 66 | 80 | 58 | 77 | 56 | 52 | 66 | 61 | 73 | 806 | 3.4 | 101.0 |
| M F I C U | 7 | 8 | 7 | 7 | 7 | 6 | 4 | 8 | 9 | 11 | 7 | 8 | 89 | 0.4 | 107.2 |
| 10 - 8 病 棟 | 105 | 110 | 129 | 117 | 112 | 90 | 119 | 103 | 87 | 117 | 109 | 112 | 1,310 | 5.5 | 91.5 |
| 10 - 9 病 棟 | 74 | 85 | 83 | 77 | 74 | 85 | 93 | 74 | 67 | 97 | 74 | 71 | 954 | 4.0 | 93.2 |
| 救 急 病 棟 | 18 | 14 | 22 | 16 | 22 | 18 | 23 | 17 | 14 | 20 | 10 | 13 | 207 | 0.9 | 71.4 |
| E I C U ・ C C U | 112 | 129 | 139 | 128 | 143 | 127 | 113 | 131 | 165 | 169 | 132 | 129 | 1,617 | 6.8 | 112.3 |
| H C U | 13 | 6 | 12 | 15 | 25 | 24 | 20 | 13 | 9 | 9 | 17 | 24 | 187 | 0.8 | 123.8 |
| 小 計 | 1,992 | 1,930 | 2,003 | 2,055 | 2,106 | 1,821 | 2,043 | 1,977 | 1,842 | 2,080 | 1,875 | 1,987 | 23,711 | 99.4 | 100.0 |
| 8 - 2 病 棟 | 11 | 18 | 10 | 18 | 18 | 11 | 13 | 14 | 10 | 11 | 12 | 6 | 152 | 0.6 | 94.4 |
| 合 計 | 2,003 | 1,948 | 2,013 | 2,073 | 2,124 | 1,832 | 2,056 | 1,991 | 1,852 | 2,091 | 1,887 | 1,993 | 23,863 | 100.0 | 100.0 |
| 新 生 児 | 33 | 38 | 28 | 46 | 32 | 27 | 33 | 30 | 27 | 27 | 31 | 33 | 385 | - | 100.0 |
| 合 計 (新生児含む) | 2,036 | 1,986 | 2,041 | 2,119 | 2,156 | 1,859 | 2,089 | 2,021 | 1,879 | 2,118 | 1,918 | 2,026 | 24,248 | - | 100.0 |