

12 リハビリテーション部



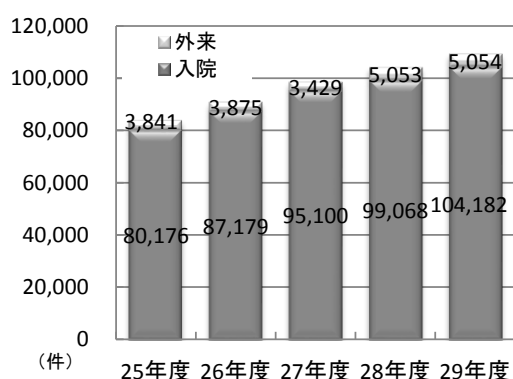
29年度は、1.新入職員・2年目職員の育成、2.自己目標単位制度の効果的運用、3.超急性期・急性期リハビリテーションの充実、4.兵庫医療大学教育の実施と教育体制の整備化、5.業務の効率化、6.診療目標、7.先端のリハビリテーションの実践の7項目の部門目標の下、臨床・教育・臨床の質の改善に向けた研究の推進に取り組んだ。取扱延患者数は109,236人、前年比104.9%と例年と同様に大幅に増加した。算定区分別に見ると、「脳血管リハ」、「廃用症候群」が増加の主要因である。診療報酬は前年比106.5%。29年度は3名（PT正職欠員補充1名、PTレジデント2名）の増員であったが、増収見込額を超過する増収である。一方、リハビリ総合実施計画書にサイン未受領の場合、診療報酬を算定せず対応にあたった。特にケアユニットで多く見られ、増収の伸びを押さえる要因であった。次年度は実施計画書の運用の徹底を図る等、より効率的な業務運営に向けた取組みが必要である。職員の育成については、新入職員は個別のバイザーが、2年目職員には、各グループのチーフ・サブチーフと共に主任技士が指導を行った。臨床業務では大きなインシデントの発生もなく対応できおり、次年度も継続の方向である。先端のリハビリテーションの実践については、Constraint-induced movement therapy (CI療法)や経頭蓋直流電気刺激 (tDCS)、脳卒中後の上肢機能障害ロボット (Reo Go-J)、バランスアシストロボット (BEAR) に取り組んだ。特に「ロボットリハビリ」は第3次中期事業計画の特色のある医療の実施にも挙がっており、次年度以降も継続した重点目標として取り組む方針である。

12-1 年度別取扱延患者数

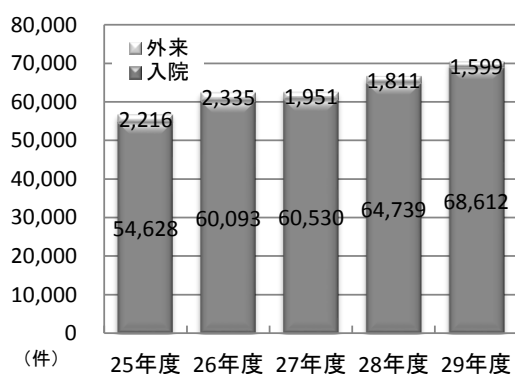
(人)

区分		25年度	26年度	27年度	28年度	29年度	29年度 構成比率(%)
		理学療法	入院	54,628	60,093	60,530	64,739
	外来	2,216	2,335	1,951	1,811	1,599	31.6
	小計	56,844	62,428	62,481	66,550	70,211	64.3
作業療法	入院	18,668	18,475	22,458	21,850	23,461	22.5
	外来	1,514	1,385	3,062	3,007	3,173	62.8
	小計	20,182	19,860	25,520	24,857	26,634	24.4
言語療法	入院	6,880	8,611	11,555	12,479	12,109	11.6
	外来	111	155	208	235	282	5.6
	小計	6,991	8,766	11,763	12,714	12,391	11.3
合計	入院	80,176	87,179	94,543	99,068	104,182	100.0
	外来	3,841	3,875	5,221	5,053	5,054	100.0
	合計	84,017	91,054	99,764	104,121	109,236	100.0

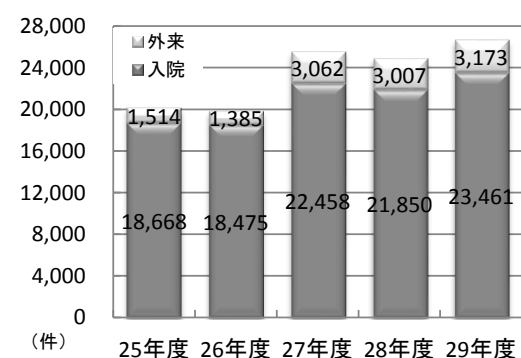
12-2 年度別取扱延患者推移



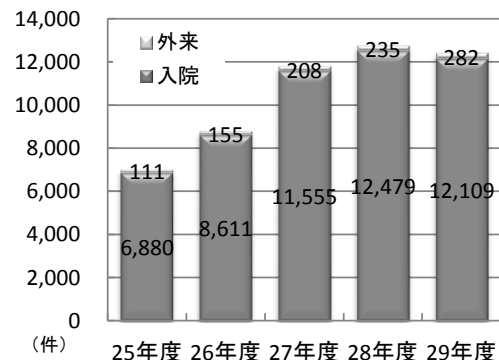
12-3 理学療法延件数の年度別推移



12-4 作業療法延件数の年度別推移



12-5 言語聴覚療法延件数の年度別推移



12-6 年度別理学療法算定区分別延件数

(件)

区 分		25年度	26年度	27年度	28年度	29年度	29年度 構成比率(%)
脳 血 管	入院	17,143	16,813	13,846	14,560	17,074	24.9
	外来	461	663	566	842	566	35.4
	小計	17,604	17,476	14,412	15,402	17,640	25.1
廃用症候群	入院	-	-	4,202	7,465	9,893	14.4
	外来	-	-	69	72	74	4.6
	小計	-	-	4,271	7,537	9,967	14.2
運 動 器	入院	17,976	18,782	18,688	16,834	16,441	24.0
	外来	695	829	712	476	465	29.1
	小計	18,671	19,611	19,400	17,310	16,906	24.1
呼 吸 器	入院	10,378	9,591	8,263	8,638	8,591	12.5
	外来	26	73	24	2	7	0.4
	小計	10,404	9,664	8,287	8,640	8,598	12.2
心 臓	入院	7,579	8,514	6,821	6,888	6,782	9.9
	外来	474	678	534	392	363	22.7
	小計	8,053	9,192	7,355	7,280	7,145	10.2
が ん	入院	1,552	6,392	8,705	10,354	9,831	14.3
	外来	-	-	-	-	-	-
	小計	1,552	6,392	8,705	10,354	9,831	14.0
整形外科的 処 置	入院	-	1	5	-	-	-
	外来	112	92	46	27	124	7.8
	小計	112	93	51	27	124	0.18
合 計	入院	54,628	60,092	60,530	64,739	68,612	100.0
	外来	1,768	2,243	1,951	1,811	1,599	100.0
	合計	56,396	62,335	62,481	66,550	70,211	100.0

12-7 年度別作業療法算定区分別延件数

(件)

区 分		25年度	26年度	27年度	28年度	29年度	29年度 構成比率(%)
脳 血 管	入院	11,336	10,083	9,950	9,323	10,926	46.6
	外来	1,329	1,157	942	855	795	25.1
	小計	12,665	11,240	10,892	10,178	11,721	44.0
廃用症候群	入院	-	-	1,348	1,818	2,464	10.5
	外来	-	-	37	44	45	1.4
	小計	-	-	1,385	1,862	2,509	9.4
運 動 器	入院	5,215	5,126	4,351	4,252	3,493	14.9
	外来	184	228	145	112	128	4.0
	小計	5,399	5,354	4,496	4,364	3,621	13.6
呼 吸 器	入院	1,455	958	1,203	963	853	3.6
	外来	1	-	-	-	-	-
	小計	1,456	958	1,203	963	853	3.2
が ん	入院	662	2,308	3,012	2,547	2,913	12.4
	外来	-	-	-	-	-	-
	小計	662	2,308	3,012	2,547	2,913	10.9
精 神 科 作 業 療 法	入院	-	-	2,594	2,947	2,812	12.0
	外来	-	-	1,938	1,996	2,205	69.5
	小計	-	-	4,532	4,943	5,017	18.8
合 計	入院	18,668	18,475	22,458	21,850	23,461	100.0
	外来	1,514	1,385	3,062	3,007	3,173	100.0
	合計	20,182	19,860	25,520	24,857	26,634	100.0

12-8 年度別言語聴覚療法算定区分別延件数

(件)

区 分		25年度	26年度	27年度	28年度	29年度	29年度 構成比率(%)
脳 血 管	入院	5,201	6,642	6,598	7,236	7,028	58.0
	外来	109	151	198	227	262	92.9
	小計	5,310	6,793	6,796	7,463	7,290	58.8
廃用症候群	入院	-	-	1,580	2,651	3,145	26.0
	外来	-	-	2	2	2	0.7
	小計	-	-	1,582	2,653	3,147	25.4
摂食機能 療 法	入院	1,587	1,969	1,246	467	217	1.8
	外来	2	4	8	6	18	6.4
	小計	1,589	1,973	1,254	473	235	1.9
心理・知能 検 査	入院	92	-	-	-	-	-
	外来	-	-	-	-	-	-
	小計	92	0	0	0	0	-
が ん	入院	-	1,356	2,131	2,125	1,719	14.2
	外来	-	-	-	-	-	-
	小計	0	1,356	2,131	2,125	1,719	13.9
合 計	入院	6,880	9,967	11,555	12,479	12,109	100.0
	外来	111	155	208	235	282	100.0
	小計	6,991	10,122	11,763	12,714	12,391	100.0