






















主治医

受け持ち看護師

入院日:H

手術日:H

経過	入院日～手術前日まで	手術当日	1日目	2日目	3日目	4日目	5日目	6日目	7日目	8～10日目(退院)
	( / )	( / )	( / )	( / )	( / )	( / )	( / )	( / )	( / )	( / )
治療 処置	・手術前日 午前・午後:毛ぞり 午前・午後:入浴 14時:下剤 ml 	( )時頃:洗腸 ( )時:着替え後、手術室へ行きます 手術後、回復室へ入ります ・酸素マスクをします ・お腹に管が入ります ・痛み止めのチューブが背中に入ります							抜糸 	・退院後のお薬は退院当日にお渡します 
検査	・心電図、肺機能検査、採血 などがあります ・麻酔科受診( / )	採血・レントゲンが適宜あります								
食事	・手術前日の昼食まで食べられます ・水分は22時までです	手術後は指示があるまで 食べたり飲んだりできません ・24時間点滴開始 	水分開始 	5分粥 		米飯 よく噛んでゆっくり食べましょう 				
排泄		・尿を出す管が入ります ・便はベット上です			尿管を抜いた後、蓄尿をはじめてください (3日間) 					
安静度	・自由です	体の向きを変えることはできます ・ベット上です		はじめは看護師と一緒に歩行します					体調に合わせて行動範囲を広げましょう 	
清潔	・入浴可です	・体拭き・洗髪を行います 							お腹の管が抜ければシャワー開始です	
説明	・主治医よりご家族の方も含めて説明があります ( / )( : )頃  ・看護師より手術についての 大まかな流れ、必要物品などご説明 します 手術前日 ・麻酔科の医師がお部屋に伺います (この時麻酔の同意書は直接渡してください) ・手術室の看護師がお部屋に伺います	・ご家族に主治医より手術結果の 説明があります  		吐き気やおなかの痛みなどの 症状があれば 医師または看護師に お知らせください。					退院後の生活について 説明します 	診断書が必要な方は早めに 主治医に渡してください 

※状況に応じて予定が変更になる場合がありますので、ご不明な点がございましたらお尋ねください