


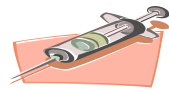





内視鏡的胆道膵管造影（ERCP）を受けられる患者さんへ

様

歳

担当医師

担当看護師

経過	検査当日・検査前	検査当日・検査後	検査後 1 日目	検査後 2 日目
検査			採血検査を行います 胸腹部のレントゲンを撮ります 	採血検査を行います 
治療 処置	体温・脈拍・血圧を測ります 検査着に着替えます 検査に行く前に点滴を一本つなぎます 	点滴がついたまま病室に戻ります 翌日の夕方まで点滴が投与されます。 抗生物質を夕方に 1 回投与します 膵臓の炎症を抑える点滴を帰室後すぐと夕方に投与します	朝、抗生物質を投与します 朝と夕方に、膵臓の炎症を抑える点滴を投与します	朝、抗生物質を投与します 朝と夕方に、膵臓の炎症を抑える点滴を投与します
食事	朝から絶飲食となります 何も飲んだり食べたりしてはいけません 	帰室後から水分は飲んでもかまいません	昼より 5 分粥開始です 夕より常食開始です	常食です 
安静度	制限はありません	自室に戻ります。 帰室後 3 時間まではベッド上安静です。 帰室後 3 時間から翌朝 9 時までは病棟内の歩行ができます	朝 9 時より病院内自由です シャワーができます 	 →
説明	外来での説明が終わっていない方は医師より検査についての説明をします 同意書などの必要書類を提出してください	気分不良や腹痛、背部痛などがあればお申し出下さい →		

*心配事などがありましたらお申し出下さい

*この表はおよその経過をお知らせしたものです。種々の都合により予定通りではないこともありますので、あらかじめご了承ください。

兵庫医科大学病院 肝・胆・膵外科 2011.6.1 改訂 11002-01