

患者ID:




入院診療計画書 小児科で局所麻酔で腎生検を受けられる患者さんご家族の方へ

ご説明年月日: 年 月 日 患者氏名: 病棟: 号室:

病名: 入院目的: 症状:

手術内容及び日程: 推定される入院期間: 約 (日・週・月間) 特別な栄養管理の必要性: 有・無

説明医師署名: 受持看護師名: その他担当者名:

	/ ()	/ ()	/ ()	/ ()	/ ()	/ ()	
	検査前日(入院日)	当日検査前	当日検査後	検査翌日	検査後2日目	検査後3日目	検査後4日目(退院日)
検査	採血・腎エコーをします。(外来で行っている場合は省略されることもあります。) 毎日尿検査があります	腎生検をします。	夕方頃、腎エコーをします。採尿をします(第1尿～第3尿)尿が取れたら、看護師に教えて下さい。	朝、腎エコーをします。			
処置 点滴	身長、体重、体温、血圧を測定します。	朝から点滴を開始します。抗生剤を投与します。	持続点滴です。穿刺部を圧迫固定します。	点滴を中止します。穿刺部の消毒をします。			
安静度	病棟内フリーです。	⇒	仰向けのままベッド上安静です。	採血・腎エコー後、医師の許可が出れば安静解除です。	病棟内フリーです。	⇒	⇒
食事	普通食です。	朝食は、ライトスナック食です。	腎生検後より飲水可能です。昼から普通食です。	⇒	⇒	⇒	⇒
清潔	シャワーをして下さい。			安静解除後、身体拭きをします。	シャワーができます。	⇒	⇒
排泄	蓄尿をしてください。		ベッド上排泄です。検査後3回目までは尿が出たら、看護師に伝えて下さい。蓄尿は続けて下さい。	安静解除後より、トイレにいけます。蓄尿は続けて下さい。	⇒	⇒	⇒
説明、指導、その他(リハビリテーション等の)	入院時オリエンテーションを行います。検査の説明があります。ベッド上排泄訓練・息を止める練習を行います。				退院指導があります		

注1)入院日は、午前10時までに入院受付を、すませて下さい。(休日は10号館1階で受付して下さい。)
 注2)腎生検の結果が出るまで約1ヶ月かかりますので結果説明は外来で行います。
 注3)この計画書は現時点で考えられるものであり、今後病状等により変わります。その場合は再度説明いたします。
 注4)入院期間については、現時点で予想されるものです。

上記のとおり説明を受けました。 年 月 日

患者本人署名	親族又は代理人署名	患者との続柄
--------	-----------	--------